


Schutzleiter-Reihenklemme - USLKG 3-1 - 0441106


Bitte beachten Sie, dass die hier angegebenen Daten dem Online-Katalog entnommen sind. Die vollständigen Informationen und Daten entnehmen Sie bitte der Anwenderdokumentation. Es gelten die Allgemeinen Nutzungsbedingungen für Internet-Downloads.
(<http://phoenixcontact.de/download>)



Schutzleiter-Reihenklemme, Anschlussart: Schraubanschluss, Anzahl der Anschlüsse: 2, Polzahl: 1, Querschnitt: 0,2 mm² - 4 mm², AWG: 24 - 12, Breite: 5,2 mm, Farbe: grün-gelb, Montageart: NS 35/15-2,3



Kaufmännische Daten

Verpackungseinheit	50 STK
GTIN	 4 017918 002176
GTIN	4017918002176
Gewicht pro Stück (exklusive Verpackung)	18,280 g
Gewicht pro Stück (inklusive Verpackung)	19,520 g
Zolltarifnummer	85369010
Herkunftsland	Türkei
Verkaufsschlüssel	A1 - Reihenklemmen

Technische Daten

Allgemein

Hinweis	Bei Anreihung an konturgleiche Durchgangsklemme muss bei Isolationsspannungen > 690 V ein Deckel eingesetzt werden
Polzahl	1
Anzahl der Etagen	1
Anzahl der Anschlüsse	2
Nennquerschnitt	2,5 mm ²
Farbe	grün-gelb
Isolierstoff	PA
Brennbarkeitsklasse nach UL 94	V0
Bemessungsstoßspannung	8 kV
Verschmutzungsgrad	3
Überspannungskategorie	III

Schutzleiter-Reihenklemme - USLKG 3-1 - 0441106

Technische Daten

Allgemein

Isolierstoffgruppe	I
Maximale Verlustleistung bei Nennbedingung	0,77 W
Offene Seitenwand	Nein
Klemmenbefestigung	0,5 Nm ... 0,6 Nm (PE-Fuß mit Befestigungsschraube, M2,5)
Relativer Isolierstoff Temperatur Index (Elec., UL 746 B)	130 °C
Temperatur Index Isolierstoff (DIN EN 60216-1 (VDE 0304-21))	130 °C
Statischer Isolierstoffeinsatz in Kälte	-60 °C
Brandverhalten für Schienenfahrzeuge (DIN 5510-2)	Prüfung bestanden
Prüfverfahren mit einer Prüf Flamme (DIN EN 60695-11-10)	V0
Sauerstoffindex (DIN EN ISO 4589-2)	>32 %
NF F16-101, NF F10-102 Klasse I	2
NF F16-101, NF F10-102 Klasse F	2
Oberflächen Flammbarkeit NFPA 130 (ASTM E 162)	bestanden
Spezifisch optische Rauchgasdichte NFPA 130 (ASTM E 662)	bestanden
Rauchgastoxizität NFPA 130 (SMP 800C)	bestanden
Wärmeabgabe kalorimetrisch NFPA 130 (ASTM E 1354)	28 MJ/kg
Brandschutz für Schienenfahrzeuge (DIN EN 45545-2) R22	HL 1 - HL 3
Brandschutz für Schienenfahrzeuge (DIN EN 45545-2) R23	HL 1 - HL 3
Brandschutz für Schienenfahrzeuge (DIN EN 45545-2) R24	HL 1 - HL 3
Brandschutz für Schienenfahrzeuge (DIN EN 45545-2) R26	HL 1 - HL 3

Maße

Breite	5,2 mm
Länge	42,5 mm
Höhe NS 35/7,5	47 mm
Höhe NS 35/15	54,5 mm
Höhe NS 32	52 mm

Anschlussdaten

Hinweis	Bitte beachten Sie die Strombelastbarkeit der Tragschienen.
Anschlussart	Schraubanschluss
Anschluss gemäß Norm	IEC 60947-7-2
Leiterquerschnitt starr min	0,2 mm ²
Leiterquerschnitt starr max	4 mm ²
Leiterquerschnitt AWG min	24
Leiterquerschnitt AWG max	12
Leiterquerschnitt flexibel min.	0,2 mm ²
Leiterquerschnitt flexibel max.	2,5 mm ²
Leiterquerschnitt flexibel AWG min	24
Leiterquerschnitt flexibel AWG max	14
Leiterquerschnitt flexibel m. Aderendhülse ohne Kunststoffhülse min	0,25 mm ²
Leiterquerschnitt flexibel m. Aderendhülse ohne Kunststoffhülse max	2,5 mm ²

Schutzleiter-Reihenklemme - USLKG 3-1 - 0441106

Technische Daten

Anschlussdaten

Leiterquerschnitt flexibel m. Aderendhülse m. Kunststoffhülse min	0,25 mm ²
Leiterquerschnitt flexibel m. Aderendhülse m. Kunststoffhülse max:	1,5 mm ²
2 Leiter gleichen Querschnitts starr min	0,2 mm ²
2 Leiter gleichen Querschnitts starr max	1,5 mm ²
2 Leiter gleichen Querschnitts flexibel min	0,2 mm ²
2 Leiter gleichen Querschnitts flexibel max	1,5 mm ²
2 Leiter gleichen Querschnitts flexibel m. TWIN-AEH mit Kunststoffhülse min	0,5 mm ²
2 Leiter gleichen Querschnitts flexibel m. TWIN-AEH mit Kunststoffhülse max	1,5 mm ²
2 Leiter gleichen Querschnitts flexibel m. AEH ohne Kunststoffhülse min	0,25 mm ²
2 Leiter gleichen Querschnitts flexibel m. AEH ohne Kunststoffhülse max	1,5 mm ²
Anschluss gemäß Norm	IEC/EN 60079-7
Leiterquerschnitt starr min	0,2 mm ²
Leiterquerschnitt starr max	4 mm ²
Leiterquerschnitt AWG min	24
Leiterquerschnitt AWG max	12
Leiterquerschnitt flexibel min.	0,2 mm ²
Leiterquerschnitt flexibel max.	2,5 mm ²
Abisolierlänge	8 mm
Schraubengewinde	M3
Anzugsdrehmoment min	0,6 Nm
Anzugsdrehmoment max	0,8 Nm

Normen und Bestimmungen

Anschluss gemäß Norm	CSA
	IEC 60947-7-2
Brennbarkeitsklasse nach UL 94	V0
Brandschutz für Schienenfahrzeuge (DIN EN 45545-2) R22	HL 1 - HL 3 HL 1 - HL 3 HL 1 - HL 3 HL 1 - HL 3
Brandschutz für Schienenfahrzeuge (DIN EN 45545-2) R23	HL 1 - HL 3 HL 1 - HL 3 HL 1 - HL 3 HL 1 - HL 3
Brandschutz für Schienenfahrzeuge (DIN EN 45545-2) R24	HL 1 - HL 3 HL 1 - HL 3 HL 1 - HL 3 HL 1 - HL 3
Brandschutz für Schienenfahrzeuge (DIN EN 45545-2) R26	HL 1 - HL 3 HL 1 - HL 3 HL 1 - HL 3 HL 1 - HL 3
Hinweis	Bei Anreihung an konturgleiche Durchgangsklemme muss bei Isolationsspannungen > 690 V ein Deckel eingesetzt werden

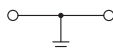
Environmental Product Compliance

REACH SVHC	4-Nonylphenol, ethoxylated
China RoHS	Zeitraum für bestimmungsgemäße Verwendung (EFUP): 50 Jahre
	Informationen über gefährliche Substanzen finden Sie in der Herstellererklärung unter dem Reiter "Downloads"

Zeichnungen

Schutzleiter-Reihenklemme - USLKG 3-1 - 0441106

Schaltplan



Klassifikationen

eCl@ss

eCl@ss 4.0	27141118
eCl@ss 4.1	27141118
eCl@ss 5.0	27141118
eCl@ss 5.1	27141118
eCl@ss 6.0	27141141
eCl@ss 7.0	27141141
eCl@ss 8.0	27141141
eCl@ss 9.0	27141141

ETIM

ETIM 2.0	EC000901
ETIM 3.0	EC000901
ETIM 4.0	EC000901
ETIM 5.0	EC000901
ETIM 6.0	EC000901

UNSPSC

UNSPSC 6.01	30211811
UNSPSC 7.0901	39121410
UNSPSC 11	39121410
UNSPSC 12.01	39121410
UNSPSC 13.2	39121410

Approbationen

Approbationen

Approbationen

CSA / UL Recognized / cUL Recognized / EAC / cULus Recognized


Ex Approbationen


IECEx / ATEX / EAC Ex


Approbationsdetails

Schutzleiter-Reihenklemme - USLKG 3-1 - 0441106

Approbationen

CSA		http://www.csagroup.org/services-industries/product-listing/	13631
mm²/AWG/kcmil		22-12	

UL Recognized		http://database.ul.com/cgi-bin/XYV/template/LISEXT/1FRAME/index.htm	FILE E 60425
mm²/AWG/kcmil		28-12	

cUL Recognized		http://database.ul.com/cgi-bin/XYV/template/LISEXT/1FRAME/index.htm	FILE E 60425
mm²/AWG/kcmil		28-12	

EAC		7500651.22.01.00246	
-----	---	---------------------	--

cULus Recognized		http://database.ul.com/cgi-bin/XYV/template/LISEXT/1FRAME/index.htm
------------------	---	---

Zubehör

Zubehör

Endhalter

Endhalter - E/UK - 1201442



Endhalter, Breite: 9,5 mm, Höhe: 35,3 mm, Material: PA, Länge: 50,5 mm, Montage auf Tragschiene NS 32 oder NS 35, Farbe: grau

Schutzleiter-Reihenklemme - USLKG 3-1 - 0441106

Zubehör

Endhalter - E/UK 1 - 1201413



Endhalter, für die Endabstützung von Doppelstock- und Dreistockklemmen, Breite: 10 mm, Farbe: grau

Klemmenmarker beschriftet

Zackband - ZB 5 CUS - 0824962



Zackband, bestellbar: streifenweise, weiß, beschriftet nach Kundenangaben, Montageart: verrasten in hoher Schildchennut, für Klemmenbreite: 5,2 mm, Schriftfeldgröße: 5,15 x 10,5 mm

Zackband - ZB 5,LGS:FORTL.ZAHLEN - 1050017



Zackband, Streifen, weiß, beschriftet, längs bedruckt: fortlaufende Zahlen 1-10, 11-20 usw. bis 491-500, Montageart: verrasten in hoher Schildchennut, für Klemmenbreite: 5,2 mm, Schriftfeldgröße: 5,15 x 10,5 mm

Zackband - ZB 5,QR:FORTL.ZAHLEN - 1050020



Zackband - ZB 5,LGS:GLEICHE ZAHLEN - 1050033



Zackband, Streifen, weiß, beschriftet, beschriftbar mit: CMS-P1-PLOTTER, längs bedruckt: gleiche Zahlen 1 oder 2 usw. bis 100, Montageart: verrasten in hoher Schildchennut, für Klemmenbreite: 5,2 mm, Schriftfeldgröße: 5,15 x 10,5 mm

Schutzleiter-Reihenklemme - USLKG 3-1 - 0441106

Zubehör

Marker für Klemmen - ZB 5,LGS:L1-N,PE - 1050415



Marker für Klemmen, Streifen, weiß, beschriftet, längs: L1, L2, L3, N, PE, L1, L2, L3, N, PE, Montageart: verrasten in hoher Schildchennut, für Klemmenbreite: 5,2 mm, Schriftfeldgröße: 5,15 x 10,5 mm

Marker für Klemmen - UC-TM 5 CUS - 0824581



Marker für Klemmen, bestellbar: mattenweise, weiß, beschriftet nach Kundenangaben, Montageart: verrasten in hoher Schildchennut, für Klemmenbreite: 5,2 mm, Schriftfeldgröße: 10,5 x 4,6 mm

Marker für Klemmen - UCT-TM 5 CUS - 0829595



Marker für Klemmen, bestellbar: mattenweise, weiß, beschriftet nach Kundenangaben, Montageart: verrasten in hoher Schildchennut, für Klemmenbreite: 5,2 mm, Schriftfeldgröße: 4,6 x 10,5 mm

Klemmenmarker unbeschriftet

Kennzeichnungskarte - SBS 5:UNBEDRUCKT - 1007219



Kennzeichnungskarte, Karte, weiß, unbeschriftet, beschriftbar mit: CMS-P1-PLOTTER, perforiert, Montageart: verrasten in hoher Schildchennut, verrasten in flacher Schildchennut, für Klemmenbreite: 5 mm, Schriftfeldgröße: 6 x 5,1 mm

Zackband - ZB 5 :UNBEDRUCKT - 1050004



Zackband, Streifen, weiß, unbeschriftet, beschriftbar mit: CMS-P1-PLOTTER, PLOTMARK, Montageart: verrasten in hoher Schildchennut, für Klemmenbreite: 5,2 mm, Schriftfeldgröße: 5,1 x 10,5 mm

Schutzleiter-Reihenklemme - USLKG 3-1 - 0441106

Zubehör

Marker für Klemmen - UC-TM 5 - 0818108



Marker für Klemmen, Matte, weiß, unbeschriftet, beschriftbar mit: BLUEMARK CLED, BLUEMARK LED, CMS-P1-PLOTTER, PLOTMARK, Montageart: verrasten in hoher Schildchennut, für Klemmenbreite: 5,2 mm, Schriftfeldgröße: 10,5 x 4,6 mm

Marker für Klemmen - UCT-TM 5 - 0828734



Marker für Klemmen, Matte, weiß, unbeschriftet, beschriftbar mit: THERMOMARK PRIME, THERMOMARK CARD, BLUEMARK CLED, BLUEMARK LED, TOPMARK LASER, Montageart: verrasten in hoher Schildchennut, für Klemmenbreite: 5,2 mm, Schriftfeldgröße: 4,6 x 10,5 mm

Tragschiene

Tragschiene ungelocht - NS 35/15-2,3 UNPERF 2000MM - 1201798



Tragschiene ungelocht, Standardprofil 2,3 mm, Breite: 35 mm, Höhe: 15 mm, nach EN 60715: 2001, Material: Stahl, verzinkt, dickschichtpassiviert, Länge: 2000 mm, Farbe: silberfarben