

## Installationsetagenklemme - PIK 6-L/L - 2714284

Bitte beachten Sie, dass die hier angegebenen Daten dem Online-Katalog entnommen sind. Die vollständigen Informationen und Daten entnehmen Sie bitte der Anwenderdokumentation. Es gelten die Allgemeinen Nutzungsbedingungen für Internet-Downloads.  
(<http://phoenixcontact.de/download>)



Installationsetagenklemme, Schraubanschluss, Querschnitt: 0,2 mm<sup>2</sup> - 10 mm<sup>2</sup>, AWG: 24 - 8, Breite: 8,2 mm, Farbe: grau, Montageart: NS 35/7,5, NS 35/15

### Artikeleigenschaften

- Konturgleich zu den PIK 4-Klemmen

### Kaufmännische Daten

Verpackungseinheit	50 STK
GTIN	
GTIN	4017918105570
Gewicht pro Stück (exklusive Verpackung)	25,205 g
Gewicht pro Stück (inklusive Verpackung)	25,205 g
Zolltarifnummer	85369010
Herkunftsland	Griechenland
Verkaufsschlüssel	A1 - Reihenklemmen

### Technische Daten

#### Allgemein

Anzahl der Etagen	2
Anzahl der Anschlüsse	4
Nennquerschnitt	6 mm <sup>2</sup>
Farbe	grau
Isolierstoff	PA
Brennbarkeitsklasse nach UL 94	V0
Belastungsstrom maximal	41 A (bei 6 mm <sup>2</sup> Leiterquerschnitt)
Bemessungsstoßspannung	6 kV
Verschmutzungsgrad	3
Überspannungskategorie	III

# Installationsetagenklemme - PIK 6-L/L - 2714284

## Technische Daten

### Allgemein

Isolierstoffgruppe	I
Maximale Verlustleistung bei Nennbedingung	1,31 W (beim Anschluss mehrerer Etagen vervielfältigt sich der Wert)
Anschluss gemäß Norm	IEC 60947-7-1
Nennstrom I <sub>N</sub>	41 A
Belastungsstrom maximal	41 A (bei 6 mm <sup>2</sup> Leiterquerschnitt)
Nennspannung U <sub>N</sub>	400 V
Offene Seitenwand	Nein
Prüfspezifikation Berührschutz	DIN EN 60529 (VDE 0470-1):2000-09
Handrückensicherheit	gewährleistet
Fingersicherheit	gewährleistet
Ergebnis Stoßspannungsprüfung	Prüfung bestanden
Stoßspannungsprüfung Sollwert	7,3 kV
Ergebnis Stehwechselfspannungsprüfung	Prüfung bestanden
Stehwechselfspannung Sollwert	1,89 kV
Ergebnis der Prüfung der mechanischen Festigkeit von Klemmstellen (5maliger Leiteranschluss)	Prüfung bestanden
Ergebnis Biegeprüfung	Prüfung bestanden
Biegeprüfung Rotationsgeschwindigkeit	10 U/min
Biegeprüfung Umdrehungen	135
Biegeprüfung Leiterquerschnitt/Gewicht	0,2 mm <sup>2</sup> / 0,2 kg
	6 mm <sup>2</sup> / 1,4 kg
	10 mm <sup>2</sup> / 2 kg
Ergebnis Zugprüfung	Prüfung bestanden
Zugprüfung Leiterquerschnitt	0,2 mm <sup>2</sup>
Zugkraft Sollwert	20 N
Zugprüfung Leiterquerschnitt	6 mm <sup>2</sup>
Zugkraft Sollwert	160 N
Zugprüfung Leiterquerschnitt	10 mm <sup>2</sup>
Zugkraft Sollwert	180 N
Ergebnis Festsitz auf der Befestigungsauflage	Prüfung bestanden
Festsitz auf Befestigungsauflage	NS 35
Sollwert	5 N
Ergebnis Spannungsfallprüfung	Prüfung bestanden
Anforderung Spannungsfall	≤ 3,2 mV
Ergebnis Erwärmungsprüfung	Prüfung bestanden
Ergebnis Kurzstromfestigkeit	Prüfung bestanden
Prüfung der Kurzstromfestigkeit Leiterquerschnitt	6 mm <sup>2</sup>
Kurzzeitstrom	0,72 kA
Prüfung der Kurzstromfestigkeit Leiterquerschnitt	10 mm <sup>2</sup>
Kurzzeitstrom	1,2 kA
Ergebnis Thermische Prüfung	Prüfung bestanden

# Installationsetagenklemme - PIK 6-L/L - 2714284

## Technische Daten

### Allgemein

Nachweis der thermischen Merkmale (Nadelflamme) Einwirkdauer	30 s
Relativer Isolierstoff Temperatur Index (Elec., UL 746 B)	130 °C
Temperatur Index Isolierstoff (DIN EN 60216-1 (VDE 0304-21))	130 °C
Statischer Isolierstoffeinsatz in Kälte	-60 °C
Brandverhalten für Schienenfahrzeuge (DIN 5510-2)	Prüfung bestanden
Prüfverfahren mit einer Prüf Flamme (DIN EN 60695-11-10)	V0
Sauerstoffindex (DIN EN ISO 4589-2)	>32 %
NF F16-101, NF F10-102 Klasse I	2
NF F16-101, NF F10-102 Klasse F	2
Oberflächen Flammbarkeit NFPA 130 (ASTM E 162)	bestanden
Spezifisch optische Rauchgasdichte NFPA 130 (ASTM E 662)	bestanden
Rauchgastoxizität NFPA 130 (SMP 800C)	bestanden
Wärmeabgabe kalorimetrisch NFPA 130 (ASTM E 1354)	28 MJ/kg
Brandschutz für Schienenfahrzeuge (DIN EN 45545-2) R22	HL 1 - HL 3
Brandschutz für Schienenfahrzeuge (DIN EN 45545-2) R23	HL 1 - HL 3
Brandschutz für Schienenfahrzeuge (DIN EN 45545-2) R24	HL 1 - HL 3
Brandschutz für Schienenfahrzeuge (DIN EN 45545-2) R26	HL 1 - HL 3

### Maße

Breite	8,2 mm
Länge	88 mm
Höhe NS 35/7,5	51,5 mm
Höhe NS 35/15	59 mm

### Anschlussdaten

Hinweis	Klemmstelle
Leiterquerschnitt starr min	0,2 mm <sup>2</sup>
Leiterquerschnitt starr max	10 mm <sup>2</sup>
Leiterquerschnitt flexibel min.	0,2 mm <sup>2</sup>
Leiterquerschnitt flexibel max.	6 mm <sup>2</sup>
Leiterquerschnitt AWG min	24
Leiterquerschnitt AWG max	8
Leiterquerschnitt flexibel m. Aderendhülse ohne Kunststoffhülse min	0,25 mm <sup>2</sup>
Leiterquerschnitt flexibel m. Aderendhülse ohne Kunststoffhülse max	6 mm <sup>2</sup>
Leiterquerschnitt flexibel m. Aderendhülse m. Kunststoffhülse min	0,25 mm <sup>2</sup>
Leiterquerschnitt flexibel m. Aderendhülse m. Kunststoffhülse max:	4 mm <sup>2</sup>
2 Leiter gleichen Querschnitts starr min	0,2 mm <sup>2</sup>
2 Leiter gleichen Querschnitts starr max	2,5 mm <sup>2</sup>
2 Leiter gleichen Querschnitts flexibel min	0,2 mm <sup>2</sup>
2 Leiter gleichen Querschnitts flexibel max	2,5 mm <sup>2</sup>
2 Leiter gleichen Querschnitts flexibel m. AEH ohne Kunststoffhülse min	0,25 mm <sup>2</sup>
2 Leiter gleichen Querschnitts flexibel m. AEH ohne Kunststoffhülse max	1,5 mm <sup>2</sup>

# Installationsetagenklemme - PIK 6-L/L - 2714284

## Technische Daten

### Anschlussdaten

2 Leiter gleichen Querschnitts flexibel m. TWIN-AEH mit Kunststoffhülse min	0,5 mm <sup>2</sup>
2 Leiter gleichen Querschnitts flexibel m. TWIN-AEH mit Kunststoffhülse max	2,5 mm <sup>2</sup>
Anschlussart	Schraubanschluss
Abisolierlänge	9 mm
Schraubengewinde	M3
Anzugsdrehmoment min	0,5 Nm
Anzugsdrehmoment max	0,6 Nm

### Normen und Bestimmungen

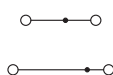
Anschluss gemäß Norm	CUL
	IEC 60947-7-1
Brennbarkeitsklasse nach UL 94	V0
Brandschutz für Schienenfahrzeuge (DIN EN 45545-2) R22	HL 1 - HL 3 HL 1 - HL 3 HL 1 - HL 3 HL 1 - HL 3
Brandschutz für Schienenfahrzeuge (DIN EN 45545-2) R23	HL 1 - HL 3 HL 1 - HL 3 HL 1 - HL 3 HL 1 - HL 3
Brandschutz für Schienenfahrzeuge (DIN EN 45545-2) R24	HL 1 - HL 3 HL 1 - HL 3 HL 1 - HL 3 HL 1 - HL 3
Brandschutz für Schienenfahrzeuge (DIN EN 45545-2) R26	HL 1 - HL 3 HL 1 - HL 3 HL 1 - HL 3 HL 1 - HL 3

### Environmental Product Compliance

China RoHS	Zeitraum für bestimmungsgemäße Verwendung (EFUP): 50 Jahre
	Informationen über gefährliche Substanzen finden Sie in der Herstellererklärung unter dem Reiter "Downloads"

## Zeichnungen

### Schaltplan



## Klassifikationen

### eCl@ss

eCl@ss 4.0	27141118
eCl@ss 4.1	27141118
eCl@ss 5.0	27141118
eCl@ss 5.1	27141118
eCl@ss 6.0	27141125
eCl@ss 7.0	27141125
eCl@ss 8.0	27141125
eCl@ss 9.0	27141125

### ETIM

ETIM 2.0	EC001329
----------	----------

# Installationsetagenklemme - PIK 6-L/L - 2714284

## Klassifikationen

### ETIM

ETIM 3.0	EC001329
ETIM 4.0	EC001329
ETIM 5.0	EC001329
ETIM 6.0	EC001329

### UNSPSC

UNSPSC 6.01	30211811
UNSPSC 7.0901	39121410
UNSPSC 11	39121410
UNSPSC 12.01	39121410
UNSPSC 13.2	39121410

## Approbationen


### Approbationen


#### Approbationen

UL Recognized / cUL Recognized / EAC / EAC / cULus Recognized

#### Ex Approbationen

### Approbationsdetails

UL Recognized		<a href="http://database.ul.com/cgi-bin/XYV/template/LISEXT/1FRAME/index.htm">http://database.ul.com/cgi-bin/XYV/template/LISEXT/1FRAME/index.htm</a>	FILE E 60425
mm <sup>2</sup> /AWG/kcmil	26-8		
Nennstrom IN	30 A		
Nennspannung UN	300 V		

cUL Recognized		<a href="http://database.ul.com/cgi-bin/XYV/template/LISEXT/1FRAME/index.htm">http://database.ul.com/cgi-bin/XYV/template/LISEXT/1FRAME/index.htm</a>	FILE E 60425
mm <sup>2</sup> /AWG/kcmil	26-8		
Nennstrom IN	30 A		
Nennspannung UN	300 V		

# Installationsetagenklemme - PIK 6-L/L - 2714284

## Approbationen

EAC		EAC-Zulassung
-----	--	---------------

EAC		7500651.22.01.00246
-----	--	---------------------

cULus Recognized		<a href="http://database.ul.com/cgi-bin/XYV/template/LISEXT/1FRAME/index.htm">http://database.ul.com/cgi-bin/XYV/template/LISEXT/1FRAME/index.htm</a>
------------------	--	---

## Zubehör

### Zubehör

#### Abteilungstrennplatte

Abteilungstrennplatte - ATP-PIK - 2714145



Abteilungstrennplatte, Länge: 95 mm, Breite: 1,5 mm, Höhe: 57 mm, Farbe: grau

## Bezeichnungsstift

Bezeichnungsstift - X-PEN 0,35 - 0811228



Bezeichnungsstift ohne Tintenpatrone, zur manuellen Beschriftung von Markierungsschildern, Beschriftung extrem wischfest, Strichstärke 0,35 mm

## Endhalter

Endhalter - CLIPFIX 35 - 3022218



Schnellmontage-Endhalter, für Tragschiene NS 35/7,5 oder NS 35/15 Tragschiene, mit Markierungsmöglichkeit, Breite: 9,5 mm, Farbe: grau

## Installationsetagenklemme - PIK 6-L/L - 2714284

### Zubehör

Endhalter - CLIPFIX 35-5 - 3022276



Schnellmontage-Endhalter, für Tragschiene NS 35/7,5 oder Tragschiene NS 35/15, mit Markierungsmöglichkeit, mit Parkmöglichkeit für FBS...5, FBS...6, KSS 5, KSS 6, Breite: 5,15 mm, Farbe: grau

Endhalter - E/NS 35 N - 0800886



Endhalter, Breite: 9,5 mm, Farbe: grau

Endhalter - E/UK - 1201442



Endhalter, Breite: 9,5 mm, Höhe: 35,3 mm, Material: PA, Länge: 50,5 mm, Montage auf Tragschiene NS 32 oder NS 35, Farbe: grau

Endhalter - E/UK 1 - 1201413



Endhalter, für die Endabstützung von Doppelstock- und Dreistockklemmen, Breite: 10 mm, Farbe: grau

Klemmenmarker beschriftet

Zackband flach - ZBF 8 CUS - 0825030



Zackband flach, bestellbar: streifenweise, weiß, beschriftet nach Kundenangaben, Montageart: verrasten in flacher Schildchennut, für Klemmenbreite: 8 mm, Schriftfeldgröße: 5,15 x 8,15 mm

## Installationsetagenklemme - PIK 6-L/L - 2714284

### Zubehör

#### Zackband flach - ZBF 8,LGS:FORTL.ZAHLEN - 0808804



Zackband flach, Streifen, weiß, beschriftet, längs bedruckt: fortlaufende Zahlen 1-10, 11-20 usw. bis 101-110, Montageart: verrasten in flacher Schildchennut, für Klemmenbreite: 8 mm, Schriftfeldgröße: 5,15 x 8,15 mm

---

#### Marker für Klemmen - UC-TMF 8 CUS - 0824654



Marker für Klemmen, bestellbar: mattenweise, weiß, beschriftet nach Kundenangaben, Montageart: verrasten in flacher Schildchennut, für Klemmenbreite: 8,2 mm, Schriftfeldgröße: 7,6 x 5,1 mm

---

#### Marker für Klemmen - UCT-TMF 8 CUS - 0829672



Marker für Klemmen, bestellbar: mattenweise, weiß, beschriftet nach Kundenangaben, Montageart: verrasten in flacher Schildchennut, für Klemmenbreite: 8,2 mm, Schriftfeldgröße: 7,4 x 4,7 mm

---

#### Klemmenmarker unbeschriftet

#### Kennzeichnungskarte - SBS 8:UNBEDRUCKT - 1007235



Kennzeichnungskarte, Karte, weiß, unbeschriftet, beschriftbar mit: CMS-P1-PLOTTER, Montageart: verrasten in hoher Schildchennut, verrasten in flacher Schildchennut, für Klemmenbreite: 8 mm, Schriftfeldgröße: 6 x 8,1 mm

---

#### Zackband flach - ZBF 8:UNBEDRUCKT - 0808781



Zackband flach, Streifen, weiß, unbeschriftet, beschriftbar mit: CMS-P1-PLOTTER, PLOTMARK, Montageart: verrasten in flacher Schildchennut, für Klemmenbreite: 8 mm, Schriftfeldgröße: 5,15 x 8,15 mm

## Installationsetagenklemme - PIK 6-L/L - 2714284

### Zubehör

#### Marker für Klemmen - UC-TMF 8 - 0818137



Marker für Klemmen, Matte, weiß, unbeschriftet, beschriftbar mit: BLUEMARK CLED, BLUEMARK LED, CMS-P1-PLOTTER, PLOTMARK, Montageart: verrasten in flacher Schildchennut, für Klemmenbreite: 8,2 mm, Schriftfeldgröße: 7,6 x 5,1 mm

#### Marker für Klemmen - UCT-TMF 8 - 0828748



Marker für Klemmen, Matte, weiß, unbeschriftet, beschriftbar mit: THERMOMARK PRIME, THERMOMARK CARD, BLUEMARK CLED, BLUEMARK LED, TOPMARK LASER, Montageart: verrasten in flacher Schildchennut, für Klemmenbreite: 8,2 mm, Schriftfeldgröße: 7,4 x 4,7 mm

### Schraubbrücke

#### Feste Brücke - FBRI 10-8 N - 2772080



Feste Brücke, Rastermaß: 8,2 mm, Polzahl: 10, Farbe: silberfarben

### Schraubwerkzeug

#### Schraubendreher - SZS 0,6X3,5 - 1205053



Betätigungswerkzeug, für ST-Klemmen, isoliert, auch als Schlitz-Schraubendreher geeignet, Größe: 0,6x3,5x100 mm, 2-Komponentengriff, mit Abrollschutz

### Tragschiene

#### Tragschiene gelocht - NS 35/ 7,5 PERF 2000MM - 0801733



Tragschiene gelocht, Standardprofil, Breite: 35 mm, Höhe: 7,5 mm, nach EN 60715: 2001, Material: Stahl, verzinkt, dickschichtpassiviert, Länge: 2000 mm, Farbe: silber

## Installationsetagenklemme - PIK 6-L/L - 2714284

### Zubehör

Tragschiene ungelocht - NS 35/ 7,5 UNPERF 2000MM - 0801681



Tragschiene ungelocht, Standardprofil, Breite: 35 mm, Höhe: 7,5 mm, nach EN 60715: 2001, Material: Stahl, verzinkt, dickschichtpassiviert, Länge: 2000 mm, Farbe: silberfarben

Tragschiene gelocht - NS 35/ 7,5 WH PERF 2000MM - 1204119



Tragschiene gelocht, Standardprofil, Breite: 35 mm, Höhe: 7,5 mm, nach EN 60715: 2001, Material: Stahl, verzinkt, weiß-passiviert, Länge: 2000 mm, Farbe: weiß

Tragschiene ungelocht - NS 35/ 7,5 WH UNPERF 2000MM - 1204122



Tragschiene ungelocht, Standardprofil, Breite: 35 mm, Höhe: 7,5 mm, nach EN 60715: 2001, Material: Stahl, verzinkt, weiß-passiviert, Länge: 2000 mm, Farbe: weiß

Tragschiene ungelocht - NS 35/ 7,5 AL UNPERF 2000MM - 0801704

Tragschiene ungelocht, Standardprofil, Breite: 35 mm, Höhe: 7,5 mm, nach EN 60715: 2001, Material: Aluminium, unbeschichtet, Länge: 2000 mm, Farbe: silberfarben

Tragschiene gelocht - NS 35/ 7,5 ZN PERF 2000MM - 1206421



Tragschiene gelocht, Standardprofil, Breite: 35 mm, Höhe: 7,5 mm, nach EN 60715: 2001, Material: Stahl, verzinkt, Länge: 2000 mm, Farbe: silberfarben

Tragschiene ungelocht - NS 35/ 7,5 ZN UNPERF 2000MM - 1206434



Tragschiene ungelocht, Standardprofil, Breite: 35 mm, Höhe: 7,5 mm, nach EN 60715: 2001, Material: Stahl, verzinkt, Länge: 2000 mm, Farbe: silberfarben

## Installationsetagenklemme - PIK 6-L/L - 2714284

### Zubehör

Tragschiene ungelocht - NS 35/ 7,5 CU UNPERF 2000MM - 0801762



Tragschiene ungelocht, Standardprofil, Breite: 35 mm, Höhe: 7,5 mm, nach EN 60715: 2001, Material: Kupfer, unbeschichtet, Länge: 2000 mm, Farbe: kupferfarben

Endkappe - NS 35/ 7,5 CAP - 1206560



Tragschienenabschlussstück, für Tragschiene NS 35/7,5

Tragschiene gelocht - NS 35/15 PERF 2000MM - 1201730



Tragschiene gelocht, Standardprofil, Breite: 35 mm, Höhe: 15 mm, ähnlich EN 60715: 2001, Material: Stahl, verzinkt, dickschichtpassiviert, Länge: 2000 mm, Farbe: silberfarben

Tragschiene ungelocht - NS 35/15 UNPERF 2000MM - 1201714



Tragschiene ungelocht, Standardprofil, Breite: 35 mm, Höhe: 15 mm, ähnlich EN 60715: 2001, Material: Stahl, verzinkt, dickschichtpassiviert, Länge: 2000 mm, Farbe: silberfarben

Tragschiene gelocht - NS 35/15 WH PERF 2000MM - 0806602



Tragschiene gelocht, Standardprofil, Breite: 35 mm, Höhe: 15 mm, ähnlich EN 60715: 2001, Material: Stahl, verzinkt, weiß-passiviert, Länge: 2000 mm, Farbe: weiß

## Installationsetagenklemme - PIK 6-L/L - 2714284

### Zubehör

Tragschiene ungelocht - NS 35/15 WH UNPERF 2000MM - 1204135



Tragschiene ungelocht, Standardprofil, Breite: 35 mm, Höhe: 15 mm, ähnlich EN 60715: 2001, Material: Stahl, verzinkt, weiß-passiviert, Länge: 2000 mm, Farbe: weiß

---

Tragschiene ungelocht - NS 35/15 AL UNPERF 2000MM - 1201756



Tragschiene ungelocht, Standardprofil, Breite: 35 mm, Höhe: 15 mm, ähnlich EN 60715: 2001, Material: Aluminium, unbeschichtet, Länge: 2000 mm, Farbe: silberfarben

---

Tragschiene gelocht - NS 35/15 ZN PERF 2000MM - 1206599



Tragschiene gelocht, Standardprofil, Breite: 35 mm, Höhe: 15 mm, ähnlich EN 60715: 2001, Material: Stahl, verzinkt, Länge: 2000 mm, Farbe: silberfarben

---

Tragschiene ungelocht - NS 35/15 ZN UNPERF 2000MM - 1206586



Tragschiene ungelocht, Standardprofil, Breite: 35 mm, Höhe: 15 mm, ähnlich EN 60715: 2001, Material: Stahl, verzinkt, Länge: 2000 mm, Farbe: silberfarben

---

Tragschiene ungelocht - NS 35/15 CU UNPERF 2000MM - 1201895



Tragschiene ungelocht, Standardprofil, Breite: 35 mm, Höhe: 15 mm, ähnlich EN 60715: 2001, Material: Kupfer, unbeschichtet, Länge: 2000 mm, Farbe: kupferfarben

---

## Installationsetagenklemme - PIK 6-L/L - 2714284

### Zubehör

Endkappe - NS 35/15 CAP - 1206573



Tragschienenabschlussstück, für Tragschiene NS 35/15

---

Tragschiene ungelocht - NS 35/15-2,3 UNPERF 2000MM - 1201798



Tragschiene ungelocht, Standardprofil 2,3 mm, Breite: 35 mm, Höhe: 15 mm, nach EN 60715: 2001, Material: Stahl, verzinkt, dickschichtpassiviert, Länge: 2000 mm, Farbe: silberfarben