

## Installationsschutzleiterklemme - STI 2,5-PE/L/L - 3031830

Bitte beachten Sie, dass die hier angegebenen Daten dem Online-Katalog entnommen sind. Die vollständigen Informationen und Daten entnehmen Sie bitte der Anwenderdokumentation. Es gelten die Allgemeinen Nutzungsbedingungen für Internet-Downloads.  
(<http://phoenixcontact.de/download>)



Installationsschutzleiterklemme, Zugfederanschluss, Querschnitt: 0,08 mm<sup>2</sup> - 4 mm<sup>2</sup>, AWG: 28 - 12, Breite: 5,2 mm, Farbe: grau, Montageart: NS 35/7,5, NS 35/15

### Artikeleigenschaften

- Jede Klemmstelle lässt sich eindeutig beschriften

### Kaufmännische Daten

Verpackungseinheit	50 STK
GTIN	 4 017918 606824
GTIN	4017918606824
Gewicht pro Stück (exklusive Verpackung)	15,482 g
Gewicht pro Stück (inklusive Verpackung)	16,610 g
Zolltarifnummer	85369010
Herkunftsland	Deutschland
Verkaufsschlüssel	A1 - Reihenklemmen

### Technische Daten

#### Allgemein

Anzahl der Etagen	3
Anzahl der Anschlüsse	5
Nennquerschnitt	2,5 mm <sup>2</sup>
Farbe	grau
Isolierstoff	PA
Brennbarkeitsklasse nach UL 94	V0
Strombelastbarkeit der N-Sammelschiene	140 A
Bemessungsstoßspannung	4 kV
Verschmutzungsgrad	3
Überspannungskategorie	III

# Installationsschutzleiterklemme - STI 2,5-PE/L/L - 3031830

## Technische Daten

### Allgemein

Isolierstoffgruppe	I
Maximale Verlustleistung bei Nennbedingung	0,77 W (beim Anschluss mehrerer Etagen vervielfältigt sich der Wert)
Anschluss gemäß Norm	IEC 60947-7-1/IEC 60947-7-2
Nennstrom I <sub>N</sub>	24 A
Belastungsstrom maximal	24 A (bei 4 mm <sup>2</sup> Leiterquerschnitt)
Nennspannung U <sub>N</sub>	400 V (Außenleiter/Außenleiter)
	250 V (Außenleiter/PE)
Offene Seitenwand	Ja
Prüfspezifikation Berührschutz	DIN EN 50274 (VDE 0660-514):2002-11
Handrückensicherheit	gewährleistet
Fingersicherheit	gewährleistet
Ergebnis Stoßspannungsprüfung	Prüfung bestanden
Stoßspannungsprüfung Sollwert	7,3 kV
Ergebnis Stehwechselfspannungsprüfung	Prüfung bestanden
Stehwechselfspannung Sollwert	1,89 kV
Ergebnis der Prüfung der mechanischen Festigkeit von Klemmstellen (5maliger Leiteranschluss)	Prüfung bestanden
Ergebnis Biegeprüfung	Prüfung bestanden
Biegeprüfung Rotationsgeschwindigkeit	10 U/min
Biegeprüfung Umdrehungen	135
Biegeprüfung Leiterquerschnitt/Gewicht	0,08 mm <sup>2</sup> / 0,1 kg
	2,5 mm <sup>2</sup> / 0,7 kg
	4 mm <sup>2</sup> / 0,9 kg
Ergebnis Zugprüfung	Prüfung bestanden
Zugprüfung Leiterquerschnitt	0,08 mm <sup>2</sup>
Zugkraft Sollwert	5 N
Zugprüfung Leiterquerschnitt	2,5 mm <sup>2</sup>
Zugkraft Sollwert	50 N
Zugprüfung Leiterquerschnitt	4 mm <sup>2</sup>
Zugkraft Sollwert	60 N
Ergebnis Festsitz auf der Befestigungsauflage	Prüfung bestanden
Festsitz auf Befestigungsauflage	NS 35
Sollwert	1 N
Ergebnis Spannungsfallprüfung	Prüfung bestanden
Anforderung Spannungsfall	≤ 3,2 mV
Ergebnis Erwärmungsprüfung	Prüfung bestanden
Ergebnis Kurzstromfestigkeit	Prüfung bestanden
Prüfung der Kurzstromfestigkeit Leiterquerschnitt	2,5 mm <sup>2</sup>
Kurzzeitstrom	0,3 kA
Prüfung der Kurzstromfestigkeit Leiterquerschnitt	2,5 mm <sup>2</sup>
Kurzzeitstrom	0,3 kA

# Installationsschutzleiterklemme - STI 2,5-PE/L/L - 3031830

## Technische Daten

### Allgemein

Prüfung der Kurzstromfestigkeit Leiterquerschnitt	4 mm <sup>2</sup>
Kurzzeitstrom	0,48 kA
Ergebnis Alterungsprüfung	Prüfung bestanden
Alterungsprüfung für schraubenlose Reihenklemmen Temperaturzyklen	192
Ergebnis Thermische Prüfung	Prüfung bestanden
Nachweis der thermischen Merkmale (Nadelflamme) Einwirkdauer	30 s
Ergebnis Prüfung Schwingen, Breitbandrauschen	Prüfung bestanden
Prüfspezifikation Schwingen, Breitbandrauschen	DIN EN 50155 (VDE 0115-200):2008-03
Prüfspektrum	Lebensdauerprüfung Kategorie 2, am Drehgestell angebaut
Prüffrequenz	f <sub>1</sub> = 5 Hz bis f <sub>2</sub> = 250 Hz
ASD-Pegel	6,12 (m/s <sup>2</sup> ) <sup>2</sup> /Hz
Beschleunigung	3,12 g
Prüfdauer je Achse	5 h
Prüfrichtungen	X-, Y- und Z-Achse
Ergebnis Schockprüfung	Prüfung bestanden
Prüfspezifikation Schockprüfung	DIN EN 50155 (VDE 0115-200):2008-03
Schockform	Halbsinus
Beschleunigung	30g
Schockdauer	18 ms
Anzahl der Schocks je Richtung	3
Prüfrichtungen	X-, Y- und Z-Achse (pos. und neg.)
Relativer Isolierstoff Temperatur Index (Elec., UL 746 B)	130 °C
Temperatur Index Isolierstoff (DIN EN 60216-1 (VDE 0304-21))	125 °C
Statischer Isolierstoffeinsatz in Kälte	-60 °C
Brandverhalten für Schienenfahrzeuge (DIN 5510-2)	Prüfung bestanden
Prüfverfahren mit einer Prüf Flamme (DIN EN 60695-11-10)	V0
Sauerstoffindex (DIN EN ISO 4589-2)	>32 %
NF F16-101, NF F10-102 Klasse I	2
NF F16-101, NF F10-102 Klasse F	2
Oberflächen Flammbarkeit NFPA 130 (ASTM E 162)	bestanden
Spezifisch optische Rauchgasdichte NFPA 130 (ASTM E 662)	bestanden
Rauchgastoxizität NFPA 130 (SMP 800C)	bestanden
Wärmeabgabe kalorimetrisch NFPA 130 (ASTM E 1354)	27,5 MJ/kg
Brandschutz für Schienenfahrzeuge (DIN EN 45545-2) R22	HL 1 - HL 3
Brandschutz für Schienenfahrzeuge (DIN EN 45545-2) R23	HL 1 - HL 3
Brandschutz für Schienenfahrzeuge (DIN EN 45545-2) R24	HL 1 - HL 3
Brandschutz für Schienenfahrzeuge (DIN EN 45545-2) R26	HL 1 - HL 3

### Maße

Breite	5,2 mm
Länge	97 mm

# Installationsschutzleiterklemme - STI 2,5-PE/L/L - 3031830

## Technische Daten

### Maße

Höhe NS 35/7,5	50,5 mm
Höhe NS 35/15	58 mm

### Anschlussdaten

Hinweis	Bitte beachten Sie die Strombelastbarkeit der Tragschienen.
Leiterquerschnitt starr min	0,08 mm <sup>2</sup>
Leiterquerschnitt starr max	4 mm <sup>2</sup>
Leiterquerschnitt flexibel min.	0,08 mm <sup>2</sup>
Leiterquerschnitt flexibel max.	4 mm <sup>2</sup>
Leiterquerschnitt AWG min	28
Leiterquerschnitt AWG max	12
Leiterquerschnitt flexibel m. Aderendhülse ohne Kunststoffhülse min	0,14 mm <sup>2</sup>
Leiterquerschnitt flexibel m. Aderendhülse ohne Kunststoffhülse max	2,5 mm <sup>2</sup>
Leiterquerschnitt flexibel m. Aderendhülse m. Kunststoffhülse min	0,14 mm <sup>2</sup>
Leiterquerschnitt flexibel m. Aderendhülse m. Kunststoffhülse max:	2,5 mm <sup>2</sup>
2 Leiter gleichen Querschnitts flexibel m. TWIN-AEH mit Kunststoffhülse max	0,5 mm <sup>2</sup>
Anschlussart	Zugfederanschluss
Abisolierlänge	10 mm
Lehrdorn	A3

### Normen und Bestimmungen

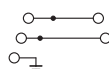
Anschluss gemäß Norm	CSA
	IEC 60947-7-1/IEC 60947-7-2
Brennbarkeitsklasse nach UL 94	V0
Brandschutz für Schienenfahrzeuge (DIN EN 45545-2) R22	HL 1 - HL 3 HL 1 - HL 3 HL 1 - HL 3 HL 1 - HL 3
Brandschutz für Schienenfahrzeuge (DIN EN 45545-2) R23	HL 1 - HL 3 HL 1 - HL 3 HL 1 - HL 3 HL 1 - HL 3
Brandschutz für Schienenfahrzeuge (DIN EN 45545-2) R24	HL 1 - HL 3 HL 1 - HL 3 HL 1 - HL 3 HL 1 - HL 3
Brandschutz für Schienenfahrzeuge (DIN EN 45545-2) R26	HL 1 - HL 3 HL 1 - HL 3 HL 1 - HL 3 HL 1 - HL 3

### Environmental Product Compliance

China RoHS	Zeitraum für bestimmungsgemäße Verwendung: unbegrenzt = EFUP-e
	Keine Gefahrstoffe über den Grenzwerten

## Zeichnungen

### Schaltplan



# Installationsschutzleiterklemme - STI 2,5-PE/L/L - 3031830

## Klassifikationen

### eCl@ss

eCl@ss 4.0	27141125
eCl@ss 4.1	27141125
eCl@ss 5.0	27141125
eCl@ss 5.1	27141125
eCl@ss 6.0	27141125
eCl@ss 7.0	27141125
eCl@ss 8.0	27141125
eCl@ss 9.0	27141125

### ETIM

ETIM 2.0	EC001329
ETIM 3.0	EC001329
ETIM 4.0	EC001329
ETIM 5.0	EC001329
ETIM 6.0	EC001329

### UNSPSC

UNSPSC 6.01	30211811
UNSPSC 7.0901	39121410
UNSPSC 11	39121410
UNSPSC 12.01	39121410
UNSPSC 13.2	39121410

## Approbationen

### Approbationen

#### Approbationen

CSA / UL Recognized / cUL Recognized / VDE Zeichengenehmigung / IECCE CB Scheme / EAC / EAC / cULus Recognized

#### Ex Approbationen


### Approbationsdetails


CSA		<a href="http://www.csagroup.org/services-industries/product-listing/">http://www.csagroup.org/services-industries/product-listing/</a>	13631
	B	C	
mm <sup>2</sup> /AWG/kcmil	28-12	28-12	
Nennstrom IN	20 A	20 A	


# Installationsschutzleiterklemme - STI 2,5-PE/L/L - 3031830


## Approbationen

	B	C
Nennspannung UN	300 V	300 V


UL Recognized  <a href="http://database.ul.com/cgi-bin/XYV/template/LISEXT/1FRAME/index.htm">http://database.ul.com/cgi-bin/XYV/template/LISEXT/1FRAME/index.htm</a> FILE E 60425				
		B	C	D
mm <sup>2</sup> /AWG/kcmil	28-12	28-12	28-12	28-12
Nennstrom IN	20 A	20 A	20 A	10 A
Nennspannung UN	300 V	300 V	150 V	300 V

cUL Recognized  <a href="http://database.ul.com/cgi-bin/XYV/template/LISEXT/1FRAME/index.htm">http://database.ul.com/cgi-bin/XYV/template/LISEXT/1FRAME/index.htm</a> FILE E 60425				
		B	C	D
mm <sup>2</sup> /AWG/kcmil	28-12	28-12	28-12	28-12
Nennstrom IN	20 A	20 A	20 A	10 A
Nennspannung UN	300 V	300 V	150 V	300 V

VDE Zeichengenehmigung 		<a href="http://www.vde.com/de/Institut/Online-Service/VDE-gepruefteProdukte/Seiten/Online-Suche.aspx">http://www.vde.com/de/Institut/Online-Service/VDE-gepruefteProdukte/Seiten/Online-Suche.aspx</a>		40034760
mm <sup>2</sup> /AWG/kcmil	0.2-4.0			
Nennstrom IN	24 A			
Nennspannung UN	400 V			

IECEE CB Scheme 		<a href="http://www.iecee.org/">http://www.iecee.org/</a>	DE1-50008
mm <sup>2</sup> /AWG/kcmil	0.2-4.0		
Nennstrom IN	24 A		
Nennspannung UN	400 V		

EAC 	EAC-Zulassung
---	---------------

EAC 	7500651.22.01.00246
---	---------------------

# Installationsschutzleiterklemme - STI 2,5-PE/L/L - 3031830

## Approbationen

cULus Recognized



<http://database.ul.com/cgi-bin/XYV/template/LISEXT/1FRAME/index.htm>

## Zubehör

### Zubehör

#### Abschlussdeckel

Abschlussdeckel - D-STI/3 - 3030844



Abschlussdeckel, Länge: 97 mm, Breite: 2,2 mm, Höhe: 50,5 mm, Farbe: grau

#### Abteilungstrennplatte

Abteilungstrennplatte - ATP-STI/3 - 3030857



Abteilungstrennplatte, Länge: 107 mm, Breite: 2,2 mm, Höhe: 55 mm, Farbe: grau

#### Auflagebock

Auflagebock - AB-STI/3 - 3030831



Auflagebock, Halterung für Sammelschienen, alle 20 cm zu setzen, Rastermaß: 200 mm, Länge: 97 mm, Breite: 2 mm, Höhe: 52 mm, Polzahl: 1, Farbe: blau

#### Blindstopfen

Blindstopfen - CEC 2,5 - 3062757



Abdeckung für den Leiterschacht, 10-polig, für Zugfederklemmen (ST) und Reihenklemmen mit Push-in Technology (PT) in der Breite: 5,2 mm

## Installationsschutzleiterklemme - STI 2,5-PE/L/L - 3031830

### Zubehör

#### Dokumentation

Montagematerial - ST-IL - 3039900

Bedienungsaufkleber für die ST-Klemme



---

### Endhalter

Endhalter - E/AL-NS 35 - 1201662



Endhalter, zur Endabstützung der UKH 50 bis UKH 240, wird auf die Tragschiene NS 35 geschoben und mit 2 Schrauben festgeklemmt, Breite: 10 mm, Farbe: aluminium

---

### Isolierhülse

Isolierhülse - ISH 2,5/0,2 - 3002843



Isolierhülse, Farbe: weiß

---

Isolierhülse - ISH 2,5/0,5 - 3002856



Isolierhülse, Farbe: grau

---

Isolierhülse - ISH 2,5/1,0 - 3002869



Isolierhülse, Farbe: schwarz

---

### Klemmenmarker beschriftet

## Installationsschutzleiterklemme - STI 2,5-PE/L/L - 3031830

### Zubehör

Zackband flach - ZBF 5 CUS - 0825025



Zackband flach, bestellbar: streifenweise, weiß, beschriftet nach Kundenangaben, Montageart: verrasten in flacher Schildchennut, für Klemmenbreite: 5 mm, Schriftfeldgröße: 5,15 x 5,15 mm

---

Zackband flach - ZBF 5,LGS:FORTL.ZAHLEN - 0808671



Zackband flach, Streifen, weiß, beschriftet, längs bedruckt: fortlaufende Zahlen 1-10, 11-20 usw. bis 491-500, Montageart: verrasten in flacher Schildchennut, für Klemmenbreite: 5 mm, Schriftfeldgröße: 5,15 x 5,15 mm

---

Zackband flach - ZBF 5,QR:FORTL.ZAHLEN - 0808697



Zackband flach, Streifen, weiß, beschriftet, quer bedruckt: fortlaufende Zahlen 1-10, 11-20 usw. bis 91-100, Montageart: verrasten in flacher Schildchennut, für Klemmenbreite: 5 mm, Schriftfeldgröße: 5,15 x 5,15 mm

---

Zackband flach - ZBF 5,LGS:GERADE ZAHLEN - 0810821



Zackband flach, Streifen, weiß, beschriftet, längs bedruckt: fortlaufende Zahlen 2-20, 22-40, usw. bis 82-100, Montageart: verrasten in flacher Schildchennut, für Klemmenbreite: 5 mm, Schriftfeldgröße: 5,15 x 5,15 mm

---

Zackband flach - ZBF 5,LGS:UNGERADE ZAHLEN - 0810863



Zackband flach, Streifen, weiß, beschriftet, längs bedruckt: ungerade Zahlen 1-19, 21-39 usw. bis 81-99, Montageart: verrasten in flacher Schildchennut, für Klemmenbreite: 5 mm, Schriftfeldgröße: 5,15 x 5,15 mm

---

## Installationsschutzleiterklemme - STI 2,5-PE/L/L - 3031830

### Zubehör

#### Marker für Klemmen - UC-TMF 5 CUS - 0824638



Marker für Klemmen, bestellbar: mattenweise, weiß, beschriftet nach Kundenangaben, Montageart: verrasten in flacher Schildchennut, für Klemmenbreite: 5,2 mm, Schriftfeldgröße: 4,6 x 5,1 mm

---

#### Marker für Klemmen - UCT-TMF 5 CUS - 0829658



Marker für Klemmen, bestellbar: mattenweise, weiß, beschriftet nach Kundenangaben, Montageart: verrasten in flacher Schildchennut, für Klemmenbreite: 5,2 mm, Schriftfeldgröße: 4,4 x 4,7 mm

---

#### Klemmenmarker unbeschriftet

#### Zackband flach - ZBF 5:UNBEDRUCKT - 0808642



Zackband flach, Streifen, weiß, unbeschriftet, beschriftbar mit: CMS-P1-PLOTTER, PLOTMARK, Montageart: verrasten in flacher Schildchennut, für Klemmenbreite: 5 mm, Schriftfeldgröße: 5,1 x 5,2 mm

---

#### Marker für Klemmen - UC-TMF 5 - 0818153



Marker für Klemmen, Matte, weiß, unbeschriftet, beschriftbar mit: BLUEMARK CLED, BLUEMARK LED, CMS-P1-PLOTTER, PLOTMARK, Montageart: verrasten in flacher Schildchennut, für Klemmenbreite: 5,2 mm, Schriftfeldgröße: 4,6 x 5,1 mm

---

#### Marker für Klemmen - UCT-TMF 5 - 0828744



Marker für Klemmen, Matte, weiß, unbeschriftet, beschriftbar mit: THERMOMARK PRIME, THERMOMARK CARD, BLUEMARK CLED, BLUEMARK LED, TOPMARK LASER, Montageart: verrasten in flacher Schildchennut, für Klemmenbreite: 5,2 mm, Schriftfeldgröße: 4,4 x 4,7 mm

---

#### Prüfsteckerbuchse

## Installationsschutzleiterklemme - STI 2,5-PE/L/L - 3031830

### Zubehör

Prüfadapter - PAI-4-N GY - 3032871



4-mm-Prüfadapter, für Klemmen in 5,2 mm, 6,2 mm und 8,2 mm Teilung

---

### Schraubwerkzeug

Schraubendreher - SZF 1-0,6X3,5 - 1204517



Betätigungswerkzeug, für ST-Klemmen, auch als Schlitz-Schraubendreher geeignet, Größe: 0,6 x 3,5 x 100 mm, 2-Komponentengriff, mit Abrollschutz

Schraubendreher - ST-BW - 1207608



Betätigungswerkzeug, für alle 2,5 mm<sup>2</sup> - 4,0 mm<sup>2</sup> Zugfedern

---

### Steckbrücke

Steckbrücke - FBS 2-5 - 3030161



Steckbrücke, Rastermaß: 5,2 mm, Länge: 22,7 mm, Breite: 9 mm, Polzahl: 2, Farbe: rot

Steckbrücke - FBS 3-5 - 3030174



Steckbrücke, Rastermaß: 5,2 mm, Länge: 22,7 mm, Breite: 14,2 mm, Polzahl: 3, Farbe: rot

## Installationsschutzleiterklemme - STI 2,5-PE/L/L - 3031830

### Zubehör

Steckbrücke - FBS 4-5 - 3030187



Steckbrücke, Rastermaß: 5,2 mm, Länge: 22,7 mm, Breite: 19,4 mm, Polzahl: 4, Farbe: rot

---

Steckbrücke - FBS 5-5 - 3030190



Steckbrücke, Rastermaß: 5,2 mm, Länge: 22,7 mm, Breite: 24,6 mm, Polzahl: 5, Farbe: rot

---

Steckbrücke - FBS 10-5 - 3030213



Steckbrücke, Rastermaß: 5,2 mm, Länge: 22,7 mm, Breite: 50,6 mm, Polzahl: 10, Farbe: rot

---

Steckbrücke - FBS 20-5 - 3030226



Steckbrücke, Rastermaß: 5,2 mm, Polzahl: 20, Farbe: rot

---

Steckbrücke - FBSR 2-5 - 3033702



Steckbrücke, Rastermaß: 5,2 mm, Polzahl: 2, Farbe: rot

---

## Installationsschutzleiterklemme - STI 2,5-PE/L/L - 3031830

### Zubehör

Steckbrücke - FBSR 3-5 - 3001591



Steckbrücke, Rastermaß: 5,2 mm, Polzahl: 3, Farbe: rot

---

Steckbrücke - FBSR 4-5 - 3001592



Steckbrücke, Rastermaß: 5,2 mm, Polzahl: 4, Farbe: rot

---

Steckbrücke - FBSR 5-5 - 3001593



Steckbrücke, Rastermaß: 5,2 mm, Polzahl: 5, Farbe: rot

---

Steckbrücke - FBSR 10-5 - 3033710



Steckbrücke, Rastermaß: 5,2 mm, Polzahl: 10, Farbe: rot

---

Steckbrücke - FBS 2-5 BU - 3036877



Steckbrücke, Rastermaß: 5,2 mm, Polzahl: 2, Farbe: blau

---

## Installationsschutzleiterklemme - STI 2,5-PE/L/L - 3031830

### Zubehör

Steckbrücke - FBS 3-5 BU - 3036880



Steckbrücke, Rastermaß: 5,2 mm, Polzahl: 3, Farbe: blau

---

Steckbrücke - FBS 4-5 BU - 3036893



Steckbrücke, Rastermaß: 5,2 mm, Polzahl: 4, Farbe: blau

---

Steckbrücke - FBS 5-5 BU - 3036903



Steckbrücke, Rastermaß: 5,2 mm, Polzahl: 5, Farbe: blau

---

Steckbrücke - FBS 10-5 BU - 3036916



Steckbrücke, Rastermaß: 5,2 mm, Polzahl: 10, Farbe: blau

---

Steckbrücke - FBS 20-5 BU - 3036929



Steckbrücke, Rastermaß: 5,2 mm, Polzahl: 20, Farbe: blau

---

## Installationsschutzleiterklemme - STI 2,5-PE/L/L - 3031830

### Zubehör

Steckbrücke - FBS 50-5 BU - 3032114



Steckbrücke, Rastermaß: 5,2 mm, Polzahl: 50, Farbe: blau

---

### Tragschiene

Tragschiene gelocht - NS 35/ 7,5 PERF 2000MM - 0801733



Tragschiene gelocht, Standardprofil, Breite: 35 mm, Höhe: 7,5 mm, nach EN 60715: 2001, Material: Stahl, verzinkt, dickschichtpassiviert, Länge: 2000 mm, Farbe: silber

---

Tragschiene ungelocht - NS 35/ 7,5 UNPERF 2000MM - 0801681



Tragschiene ungelocht, Standardprofil, Breite: 35 mm, Höhe: 7,5 mm, nach EN 60715: 2001, Material: Stahl, verzinkt, dickschichtpassiviert, Länge: 2000 mm, Farbe: silberfarben

---

Tragschiene gelocht - NS 35/ 7,5 WH PERF 2000MM - 1204119



Tragschiene gelocht, Standardprofil, Breite: 35 mm, Höhe: 7,5 mm, nach EN 60715: 2001, Material: Stahl, verzinkt, weiß-passiviert, Länge: 2000 mm, Farbe: weiß

---

Tragschiene ungelocht - NS 35/ 7,5 WH UNPERF 2000MM - 1204122



Tragschiene ungelocht, Standardprofil, Breite: 35 mm, Höhe: 7,5 mm, nach EN 60715: 2001, Material: Stahl, verzinkt, weiß-passiviert, Länge: 2000 mm, Farbe: weiß

---

Tragschiene ungelocht - NS 35/ 7,5 AL UNPERF 2000MM - 0801704

Tragschiene ungelocht, Standardprofil, Breite: 35 mm, Höhe: 7,5 mm, nach EN 60715: 2001, Material: Aluminium, unbeschichtet, Länge: 2000 mm, Farbe: silberfarben

# Installationsschutzleiterklemme - STI 2,5-PE/L/L - 3031830

## Zubehör

---

Tragschiene gelocht - NS 35/ 7,5 ZN PERF 2000MM - 1206421



Tragschiene gelocht, Standardprofil, Breite: 35 mm, Höhe: 7,5 mm, nach EN 60715: 2001, Material: Stahl, verzinkt, Länge: 2000 mm, Farbe: silberfarben

---

Tragschiene ungelocht - NS 35/ 7,5 ZN UNPERF 2000MM - 1206434



Tragschiene ungelocht, Standardprofil, Breite: 35 mm, Höhe: 7,5 mm, nach EN 60715: 2001, Material: Stahl, verzinkt, Länge: 2000 mm, Farbe: silberfarben

---

Tragschiene ungelocht - NS 35/ 7,5 CU UNPERF 2000MM - 0801762



Tragschiene ungelocht, Standardprofil, Breite: 35 mm, Höhe: 7,5 mm, nach EN 60715: 2001, Material: Kupfer, unbeschichtet, Länge: 2000 mm, Farbe: kupferfarben

---

Endkappe - NS 35/ 7,5 CAP - 1206560



Tragschienenabschlussstück, für Tragschiene NS 35/7,5

---

## Optionales Zubehör

Auflagebock - AB-STI - 3030828



Auflagebock, Halterung für Sammelschienen, alle 20 cm zu setzen, Rastermaß: 200 mm, Länge: 67 mm, Breite: 2 mm, Höhe: 43 mm, Polzahl: 1, Farbe: blau

---