

Installationsschutzleiterklemme - STI 2,5-PE/L/N - 3031843

Bitte beachten Sie, dass die hier angegebenen Daten dem Online-Katalog entnommen sind. Die vollständigen Informationen und Daten entnehmen Sie bitte der Anwenderdokumentation. Es gelten die Allgemeinen Nutzungsbedingungen für Internet-Downloads.
(<http://phoenixcontact.de/download>)



Installationsschutzleiterklemme, Zugfederanschluss, Querschnitt: 0,08 mm² - 4 mm², AWG: 28 - 12, Breite: 5,2 mm, Farbe: grau, Montageart: NS 35/7,5, NS 35/15

Artikeleigenschaften

- Jede Klemmstelle lässt sich eindeutig beschriften

Kaufmännische Daten

Verpackungseinheit	50 STK
GTIN	 4 017918 606831
GTIN	4017918606831
Gewicht pro Stück (exklusive Verpackung)	15,502 g
Gewicht pro Stück (inklusive Verpackung)	16,660 g
Zolltarifnummer	85369010
Herkunftsland	Deutschland
Verkaufsschlüssel	A1 - Reihenklemmen

Technische Daten

Allgemein

Anzahl der Etagen	3
Anzahl der Anschlüsse	5
Nennquerschnitt	2,5 mm ²
Farbe	grau
Isolierstoff	PA
Brennbarkeitsklasse nach UL 94	V0
Strombelastbarkeit der N-Sammelschiene	140 A
Bemessungsstoßspannung	4 kV
Verschmutzungsgrad	3
Überspannungskategorie	III

Installationsschutzleiterklemme - STI 2,5-PE/L/N - 3031843

Technische Daten

Allgemein

Isolierstoffgruppe	I
Maximale Verlustleistung bei Nennbedingung	0,77 W (beim Anschluss mehrerer Etagen vervielfältigt sich der Wert)
Anschluss gemäß Norm	IEC 60947-7-1/IEC 60947-7-2
Nennstrom I _N	24 A
Belastungsstrom maximal	24 A (bei 4 mm ² Leiterquerschnitt)
Nennspannung U _N	400 V (Außenleiter/Außenleiter)
	250 V (Außenleiter/PE)
	400 V (Außenleiter/N)
Offene Seitenwand	Ja
Relativer Isolierstoff Temperatur Index (Elec., UL 746 B)	130 °C
Temperatur Index Isolierstoff (DIN EN 60216-1 (VDE 0304-21))	125 °C
Statischer Isolierstoffeinsatz in Kälte	-60 °C
Brandverhalten für Schienenfahrzeuge (DIN 5510-2)	Prüfung bestanden
Prüfverfahren mit einer Prüf Flamme (DIN EN 60695-11-10)	V0
Sauerstoffindex (DIN EN ISO 4589-2)	>32 %
NF F16-101, NF F10-102 Klasse I	2
NF F16-101, NF F10-102 Klasse F	2
Oberflächen Flammbarkeit NFPA 130 (ASTM E 162)	bestanden
Spezifisch optische Rauchgasdichte NFPA 130 (ASTM E 662)	bestanden
Rauchgastoxizität NFPA 130 (SMP 800C)	bestanden
Wärmeabgabe kalorimetrisch NFPA 130 (ASTM E 1354)	27,5 MJ/kg
Brandschutz für Schienenfahrzeuge (DIN EN 45545-2) R22	HL 1 - HL 3
Brandschutz für Schienenfahrzeuge (DIN EN 45545-2) R23	HL 1 - HL 3
Brandschutz für Schienenfahrzeuge (DIN EN 45545-2) R24	HL 1 - HL 3
Brandschutz für Schienenfahrzeuge (DIN EN 45545-2) R26	HL 1 - HL 3

Maße

Breite	5,2 mm
Länge	97 mm
Höhe NS 35/7,5	50,5 mm
Höhe NS 35/15	58 mm

Anschlussdaten

Hinweis	Bitte beachten Sie die Strombelastbarkeit der Tragschienen.
Leiterquerschnitt starr min	0,08 mm ²
Leiterquerschnitt starr max	4 mm ²
Leiterquerschnitt flexibel min.	0,08 mm ²
Leiterquerschnitt flexibel max.	4 mm ²
Leiterquerschnitt AWG min	28
Leiterquerschnitt AWG max	12
Leiterquerschnitt flexibel m. Aderendhülse ohne Kunststoffhülse min	0,14 mm ²
Leiterquerschnitt flexibel m. Aderendhülse ohne Kunststoffhülse max	2,5 mm ²

Installationsschutzleiterklemme - STI 2,5-PE/L/N - 3031843

Technische Daten

Anschlussdaten

Leiterquerschnitt flexibel m. Aderendhülse m. Kunststoffhülse min	0,14 mm ²
Leiterquerschnitt flexibel m. Aderendhülse m. Kunststoffhülse max:	2,5 mm ²
2 Leiter gleichen Querschnitts flexibel m. TWIN-AEH mit Kunststoffhülse max	0,5 mm ²
Anschlussart	Zugfederanschluss
Abisolierlänge	10 mm
Lehrdorn	A3

Normen und Bestimmungen

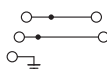
Anschluss gemäß Norm	CSA
	IEC 60947-7-1/IEC 60947-7-2
Brennbarkeitsklasse nach UL 94	V0
Brandschutz für Schienenfahrzeuge (DIN EN 45545-2) R22	HL 1 - HL 3 HL 1 - HL 3 HL 1 - HL 3 HL 1 - HL 3
Brandschutz für Schienenfahrzeuge (DIN EN 45545-2) R23	HL 1 - HL 3 HL 1 - HL 3 HL 1 - HL 3 HL 1 - HL 3
Brandschutz für Schienenfahrzeuge (DIN EN 45545-2) R24	HL 1 - HL 3 HL 1 - HL 3 HL 1 - HL 3 HL 1 - HL 3
Brandschutz für Schienenfahrzeuge (DIN EN 45545-2) R26	HL 1 - HL 3 HL 1 - HL 3 HL 1 - HL 3 HL 1 - HL 3

Environmental Product Compliance

China RoHS	Zeitraum für bestimmungsgemäße Verwendung: unbegrenzt = EFUP-e
	Keine Gefahrstoffe über den Grenzwerten

Zeichnungen

Schaltplan



Klassifikationen

eCl@ss

eCl@ss 4.0	27141125
eCl@ss 4.1	27141125
eCl@ss 5.0	27141125
eCl@ss 5.1	27141125
eCl@ss 6.0	27141125
eCl@ss 7.0	27141125
eCl@ss 8.0	27141125
eCl@ss 9.0	27141125

ETIM

ETIM 2.0	EC001329
ETIM 3.0	EC001329
ETIM 4.0	EC001329

Installationsschutzleiterklemme - STI 2,5-PE/L/N - 3031843

Klassifikationen

ETIM

ETIM 5.0	EC001329
ETIM 6.0	EC001329

UNSPSC

UNSPSC 6.01	30211811
UNSPSC 7.0901	39121410
UNSPSC 11	39121410
UNSPSC 12.01	39121410
UNSPSC 13.2	39121410

Approbationen


Approbationen


Approbationen

CSA / UL Recognized / cUL Recognized / VDE Zeichengenehmigung / IECCEB Scheme / EAC / EAC / cULus Recognized

Ex Approbationen

Approbationsdetails

CSA		http://www.csagroup.org/services-industries/product-listing/	13631
	B	C	
mm ² /AWG/kcmil	28-12	28-12	
Nennstrom IN	20 A	20 A	
Nennspannung UN	300 V	300 V	

UL Recognized		http://database.ul.com/cgi-bin/XYV/template/LISEXT/1FRAME/index.htm	FILE E 60425
	B	C	D
mm ² /AWG/kcmil	28-12	28-12	28-12
Nennstrom IN	20 A	20 A	10 A
Nennspannung UN	300 V	300 V	300 V

Installationsschutzleiterklemme - STI 2,5-PE/L/N - 3031843

Approbationen

cUL Recognized				http://database.ul.com/cgi-bin/XYV/template/LISEXT/1FRAME/index.htm		FILE E 60425	
		B	C	D			
mm ² /AWG/kcmil	28-12	28-12	28-12	28-12			
Nennstrom IN	20 A	20 A	20 A	10 A			
Nennspannung UN	300 V	300 V	150 V	300 V			

VDE Zeichengenehmigung				http://www.vde.com/de/Institut/Online-Service/VDE-gepruefteProdukte/Seiten/Online-Suche.aspx		40034760	
mm ² /AWG/kcmil	0.2-4.0						
Nennstrom IN	24 A						
Nennspannung UN	400 V						

IECEE CB Scheme				http://www.iecee.org/		DE1-50008	
mm ² /AWG/kcmil	0.2-4.0						
Nennstrom IN	24 A						
Nennspannung UN	400 V						

EAC			EAC-Zulassung
-----	--	--	---------------

EAC			7500651.22.01.00246
-----	--	--	---------------------

cULus Recognized				http://database.ul.com/cgi-bin/XYV/template/LISEXT/1FRAME/index.htm			
------------------	--	--	--	---	--	--	--

Zubehör

Zubehör

Abschlussdeckel

Installationsschutzleiterklemme - STI 2,5-PE/L/N - 3031843

Zubehör

Abschlussdeckel - D-STI/3 - 3030844



Abschlussdeckel, Länge: 97 mm, Breite: 2,2 mm, Höhe: 50,5 mm, Farbe: grau

Abteilungstrennplatte

Abteilungstrennplatte - ATP-STI/3 - 3030857



Abteilungstrennplatte, Länge: 107 mm, Breite: 2,2 mm, Höhe: 55 mm, Farbe: grau

Auflagebock

Auflagebock - AB-STI/3 - 3030831



Auflagebock, Halterung für Sammelschienen, alle 20 cm zu setzen, Rastermaß: 200 mm, Länge: 97 mm, Breite: 2 mm, Höhe: 52 mm, Polzahl: 1, Farbe: blau

Blindstopfen

Blindstopfen - CEC 2,5 - 3062757



Abdeckung für den Leiterschacht, 10-polig, für Zugfederklemmen (ST) und Reihenklemmen mit Push-in Technology (PT) in der Breite: 5,2 mm

Dokumentation

Montagematerial - ST-IL - 3039900

Bedienungsaufkleber für die ST-Klemme



Installationsschutzleiterklemme - STI 2,5-PE/L/N - 3031843

Zubehör

Endhalter

Endhalter - E/AL-NS 35 - 1201662



Endhalter, zur Endabstützung der UKH 50 bis UKH 240, wird auf die Tragschiene NS 35 geschoben und mit 2 Schrauben festgeklemmt, Breite: 10 mm, Farbe: aluminium

Isolierhülse

Isolierhülse - ISH 2,5/0,2 - 3002843



Isolierhülse, Farbe: weiß

Isolierhülse - ISH 2,5/0,5 - 3002856



Isolierhülse, Farbe: grau

Isolierhülse - ISH 2,5/1,0 - 3002869



Isolierhülse, Farbe: schwarz

Klemmenmarker beschriftet

Zackband flach - ZBF 5 CUS - 0825025



Zackband flach, bestellbar: streifenweise, weiß, beschriftet nach Kundenangaben, Montageart: verrasten in flacher Schildchennut, für Klemmenbreite: 5 mm, Schriftfeldgröße: 5,15 x 5,15 mm

Installationsschutzleiterklemme - STI 2,5-PE/L/N - 3031843

Zubehör

Zackband flach - ZBF 5,LGS:FORTL.ZAHLEN - 0808671



Zackband flach, Streifen, weiß, beschriftet, längs bedruckt: fortlaufende Zahlen 1-10, 11-20 usw. bis 491-500, Montageart: verrasten in flacher Schildchennut, für Klemmenbreite: 5 mm, Schriftfeldgröße: 5,15 x 5,15 mm

Zackband flach - ZBF 5,QR:FORTL.ZAHLEN - 0808697



Zackband flach, Streifen, weiß, beschriftet, quer bedruckt: fortlaufende Zahlen 1-10, 11-20 usw. bis 91-100, Montageart: verrasten in flacher Schildchennut, für Klemmenbreite: 5 mm, Schriftfeldgröße: 5,15 x 5,15 mm

Zackband flach - ZBF 5,LGS:GERADE ZAHLEN - 0810821



Zackband flach, Streifen, weiß, beschriftet, längs bedruckt: fortlaufende Zahlen 2-20, 22-40, usw. bis 82-100, Montageart: verrasten in flacher Schildchennut, für Klemmenbreite: 5 mm, Schriftfeldgröße: 5,15 x 5,15 mm

Zackband flach - ZBF 5,LGS:UNGERADE ZAHLEN - 0810863



Zackband flach, Streifen, weiß, beschriftet, längs bedruckt: ungerade Zahlen 1-19, 21-39 usw. bis 81-99, Montageart: verrasten in flacher Schildchennut, für Klemmenbreite: 5 mm, Schriftfeldgröße: 5,15 x 5,15 mm

Marker für Klemmen - UC-TMF 5 CUS - 0824638



Marker für Klemmen, bestellbar: mattenweise, weiß, beschriftet nach Kundenangaben, Montageart: verrasten in flacher Schildchennut, für Klemmenbreite: 5,2 mm, Schriftfeldgröße: 4,6 x 5,1 mm

Installationsschutzleiterklemme - STI 2,5-PE/L/N - 3031843

Zubehör

Marker für Klemmen - UCT-TMF 5 CUS - 0829658



Marker für Klemmen, bestellbar: mattenweise, weiß, beschriftet nach Kundenangaben, Montageart: verrasten in flacher Schildchennut, für Klemmenbreite: 5,2 mm, Schriftfeldgröße: 4,4 x 4,7 mm

Klemmenmarker unbeschriftet

Zackband flach - ZBF 5:UNBEDRUCKT - 0808642



Zackband flach, Streifen, weiß, unbeschriftet, beschriftbar mit: CMS-P1-PLOTTER, PLOTMARK, Montageart: verrasten in flacher Schildchennut, für Klemmenbreite: 5 mm, Schriftfeldgröße: 5,1 x 5,2 mm

Marker für Klemmen - UC-TMF 5 - 0818153



Marker für Klemmen, Matte, weiß, unbeschriftet, beschriftbar mit: BLUEMARK CLED, BLUEMARK LED, CMS-P1-PLOTTER, PLOTMARK, Montageart: verrasten in flacher Schildchennut, für Klemmenbreite: 5,2 mm, Schriftfeldgröße: 4,6 x 5,1 mm

Marker für Klemmen - UCT-TMF 5 - 0828744



Marker für Klemmen, Matte, weiß, unbeschriftet, beschriftbar mit: THERMOMARK PRIME, THERMOMARK CARD, BLUEMARK CLED, BLUEMARK LED, TOPMARK LASER, Montageart: verrasten in flacher Schildchennut, für Klemmenbreite: 5,2 mm, Schriftfeldgröße: 4,4 x 4,7 mm

Prüfsteckerbuchse

Prüfadapter - PAI-4-N GY - 3032871



4-mm-Prüfadapter, für Klemmen in 5,2 mm, 6,2 mm und 8,2 mm Teilung

Schraubwerkzeug

Installationsschutzleiterklemme - STI 2,5-PE/L/N - 3031843

Zubehör

Schraubendreher - SZF 1-0,6X3,5 - 1204517



Betätigungswerkzeug, für ST-Klemmen, auch als Schlitz-Schraubendreher geeignet, Größe: 0,6 x 3,5 x 100 mm, 2-Komponentengriff, mit Abrollschutz

Schraubendreher - ST-BW - 1207608



Betätigungswerkzeug, für alle 2,5 mm² - 4,0 mm² Zugfedern

Steckbrücke

Steckbrücke - FBS 2-5 - 3030161



Steckbrücke, Rastermaß: 5,2 mm, Länge: 22,7 mm, Breite: 9 mm, Polzahl: 2, Farbe: rot

Steckbrücke - FBS 3-5 - 3030174



Steckbrücke, Rastermaß: 5,2 mm, Länge: 22,7 mm, Breite: 14,2 mm, Polzahl: 3, Farbe: rot

Steckbrücke - FBS 4-5 - 3030187



Steckbrücke, Rastermaß: 5,2 mm, Länge: 22,7 mm, Breite: 19,4 mm, Polzahl: 4, Farbe: rot

Installationsschutzleiterklemme - STI 2,5-PE/L/N - 3031843

Zubehör

Steckbrücke - FBS 5-5 - 3030190



Steckbrücke, Rastermaß: 5,2 mm, Länge: 22,7 mm, Breite: 24,6 mm, Polzahl: 5, Farbe: rot

Steckbrücke - FBS 10-5 - 3030213



Steckbrücke, Rastermaß: 5,2 mm, Länge: 22,7 mm, Breite: 50,6 mm, Polzahl: 10, Farbe: rot

Steckbrücke - FBS 20-5 - 3030226



Steckbrücke, Rastermaß: 5,2 mm, Polzahl: 20, Farbe: rot

Steckbrücke - FBSR 2-5 - 3033702



Steckbrücke, Rastermaß: 5,2 mm, Polzahl: 2, Farbe: rot

Steckbrücke - FBSR 3-5 - 3001591



Steckbrücke, Rastermaß: 5,2 mm, Polzahl: 3, Farbe: rot

Installationsschutzleiterklemme - STI 2,5-PE/L/N - 3031843

Zubehör

Steckbrücke - FBSR 4-5 - 3001592



Steckbrücke, Rastermaß: 5,2 mm, Polzahl: 4, Farbe: rot

Steckbrücke - FBSR 5-5 - 3001593



Steckbrücke, Rastermaß: 5,2 mm, Polzahl: 5, Farbe: rot

Steckbrücke - FBSR 10-5 - 3033710



Steckbrücke, Rastermaß: 5,2 mm, Polzahl: 10, Farbe: rot

Steckbrücke - FBS 2-5 BU - 3036877



Steckbrücke, Rastermaß: 5,2 mm, Polzahl: 2, Farbe: blau

Steckbrücke - FBS 3-5 BU - 3036880



Steckbrücke, Rastermaß: 5,2 mm, Polzahl: 3, Farbe: blau

Installationsschutzleiterklemme - STI 2,5-PE/L/N - 3031843

Zubehör

Steckbrücke - FBS 4-5 BU - 3036893



Steckbrücke, Rastermaß: 5,2 mm, Polzahl: 4, Farbe: blau

Steckbrücke - FBS 5-5 BU - 3036903



Steckbrücke, Rastermaß: 5,2 mm, Polzahl: 5, Farbe: blau

Steckbrücke - FBS 10-5 BU - 3036916



Steckbrücke, Rastermaß: 5,2 mm, Polzahl: 10, Farbe: blau

Steckbrücke - FBS 20-5 BU - 3036929



Steckbrücke, Rastermaß: 5,2 mm, Polzahl: 20, Farbe: blau

Steckbrücke - FBS 50-5 BU - 3032114



Steckbrücke, Rastermaß: 5,2 mm, Polzahl: 50, Farbe: blau

Tragschiene

Installationsschutzleiterklemme - STI 2,5-PE/L/N - 3031843

Zubehör

Tragschiene gelocht - NS 35/ 7,5 PERF 2000MM - 0801733



Tragschiene gelocht, Standardprofil, Breite: 35 mm, Höhe: 7,5 mm, nach EN 60715: 2001, Material: Stahl, verzinkt, dickschichtpassiviert, Länge: 2000 mm, Farbe: silber

Tragschiene ungelocht - NS 35/ 7,5 UNPERF 2000MM - 0801681



Tragschiene ungelocht, Standardprofil, Breite: 35 mm, Höhe: 7,5 mm, nach EN 60715: 2001, Material: Stahl, verzinkt, dickschichtpassiviert, Länge: 2000 mm, Farbe: silberfarben

Tragschiene gelocht - NS 35/ 7,5 WH PERF 2000MM - 1204119



Tragschiene gelocht, Standardprofil, Breite: 35 mm, Höhe: 7,5 mm, nach EN 60715: 2001, Material: Stahl, verzinkt, weiß-passiviert, Länge: 2000 mm, Farbe: weiß

Tragschiene ungelocht - NS 35/ 7,5 WH UNPERF 2000MM - 1204122



Tragschiene ungelocht, Standardprofil, Breite: 35 mm, Höhe: 7,5 mm, nach EN 60715: 2001, Material: Stahl, verzinkt, weiß-passiviert, Länge: 2000 mm, Farbe: weiß

Tragschiene ungelocht - NS 35/ 7,5 AL UNPERF 2000MM - 0801704

Tragschiene ungelocht, Standardprofil, Breite: 35 mm, Höhe: 7,5 mm, nach EN 60715: 2001, Material: Aluminium, unbeschichtet, Länge: 2000 mm, Farbe: silberfarben

Tragschiene gelocht - NS 35/ 7,5 ZN PERF 2000MM - 1206421



Tragschiene gelocht, Standardprofil, Breite: 35 mm, Höhe: 7,5 mm, nach EN 60715: 2001, Material: Stahl, verzinkt, Länge: 2000 mm, Farbe: silberfarben

Installationsschutzleiterklemme - STI 2,5-PE/L/N - 3031843

Zubehör

Tragschiene ungelocht - NS 35/ 7,5 ZN UNPERF 2000MM - 1206434



Tragschiene ungelocht, Standardprofil, Breite: 35 mm, Höhe: 7,5 mm, nach EN 60715: 2001, Material: Stahl, verzinkt, Länge: 2000 mm, Farbe: silberfarben

Tragschiene ungelocht - NS 35/ 7,5 CU UNPERF 2000MM - 0801762



Tragschiene ungelocht, Standardprofil, Breite: 35 mm, Höhe: 7,5 mm, nach EN 60715: 2001, Material: Kupfer, unbeschichtet, Länge: 2000 mm, Farbe: kupferfarben

Endkappe - NS 35/ 7,5 CAP - 1206560



Tragschienenabschlussstück, für Tragschiene NS 35/7,5

Optionales Zubehör

Auflagebock - AB-STI - 3030828



Auflagebock, Halterung für Sammelschienen, alle 20 cm zu setzen, Rastermaß: 200 mm, Länge: 67 mm, Breite: 2 mm, Höhe: 43 mm, Polzahl: 1, Farbe: blau