



Das vorliegende Dokument beinhaltet allgemeine Beschreibungen und/oder technische Eigenschaften der Leistungsfähigkeit der hierin enthaltenen Produkte. Anhand des vorliegenden Dokuments soll nicht die Eignung und Zuverlässigkeit dieser Produkte für bestimmte Benutzeranwendungen festgelegt werden. Es stellt auch keinen Ersatz dafür dar. Es obliegt dem Benutzer oder Integrator, eine vollständige und zweckmäßige Risikoabschätzung sowie eine Bewertung und Prüfung der Produkte hinsichtlich ihres entsprechenden Einsatzes durchzuführen. Schneider Electric Industries SAS und die entsprechenden Tochter- oder Konzerngesellschaften übernehmen nicht die Haftung für den missbräuchlichen Gebrauch der hier enthaltenen Informationen.



## Hauptmerkmale

Baureihe	TeSys
Produktname	TeSys D TeSys Deca
Produkt oder Komponententyp	Schütz
Kurzbezeichnung des Geräts	LC1D
Anwendung des Schützes	Widerstandslast Motorsteuerung
Nutzungskategorie	AC-4 AC-1 AC-3
Beschreibung der Pole	3P
Strommast Kontaktzusammensetzung	3 NO
Betriebsbemessungsspannung Ue	Hauptstromkreis: $\leq 1000$ V AC 25 - 400 Hz Hauptstromkreis: $\leq 300$ V DC
Nennbetriebsstrom Ie	200 A 60 °C bei $\leq 440$ V AC AC-1 für Hauptstromkreis 115 A 60 °C bei $\leq 440$ V AC AC-3 für Hauptstromkreis
Motorleistung (kW)	30 kW bei 220-230 V AC 50/60 Hz (AC-3) 55 kW bei 380-400 V AC 50/60 Hz (AC-3) 59 kW bei 415-440 V AC 50/60 Hz (AC-3) 75 kW bei 500 V AC 50/60 Hz (AC-3) 80 kW bei 660-690 V AC 50/60 Hz (AC-3) 65 kW bei 1000 V AC 50/60 Hz (AC-3) 18,5 kW bei 400 V AC 50/60 Hz (AC-4)
Motorleistung PS (UL / CSA Standards)	30 Hp bei 200/208 V AC 50/60 Hz für 3 Phasen Motor 40 Hp bei 230/240 V AC 50/60 Hz für 3 Phasen Motor 75 Hp bei 460/480 V AC 50/60 Hz für 3 Phasen Motor 100 hp bei 575/600 V AC 50/60 Hz für 3 Phasen Motor
Steuerstromkreis-Typ	DC Standard
Steuerkreisspannung	24 V DC
Aufbau der Hilfskontakte	1 S + 1 Ö
Bemessungsstoßspannung [Uimp]	24 kV, entspricht IEC 60947
Überspannungskategorie	III
Konventioneller thermischer Strom in freier Luft (Ith)	200 A bei $<60$ °C für Hauptstromkreis
Irms Nenneinschaltleistung	1260 A bei 440 V für Hauptstromkreis entspricht IEC 60947 140 A AC für Signalschaltkreis entspricht IEC 60947-5-1 250 A DC für Signalschaltkreis entspricht IEC 60947-5-1
Nenn-Unterbrechungskapazität	1100 A bei 440 V für Hauptstromkreis entspricht IEC 60947
Nennkurzzeitstrom Icw	250 A bei $<40$ °C - 10 min. für Hauptstromkreis 550 A bei $<40$ °C - 1 min. für Hauptstromkreis 950 A bei $<40$ °C - 10 s für Hauptstromkreis 1100 A bei $<40$ °C - 1 s für Hauptstromkreis 100 A - 1 s für Signalschaltkreis 120 A - 500 ms für Signalschaltkreis 140 A - 100 ms für Signalschaltkreis
Zugehörige Absicherung	250 A gG bei $\leq 690$ V Koordination Typ 1 für Hauptstromkreis 200 A gG bei $\leq 690$ V Koordination Typ 2 für Hauptstromkreis 10 A gG für Signalschaltkreis

Mittlere Impedanz	0,6 MOhm - Ith 200 A 50 Hz für Hauptstromkreis
Nennisolationsspannung Ui	Hauptstromkreis: 600 V CSA zertifiziert Hauptstromkreis: 600 V UL zertifiziert Hauptstromkreis: 1000 V entspricht IEC 60947-4-1 Signalschaltkreis: 690 V entspricht IEC 60947-1 Signalschaltkreis: 600 V CSA zertifiziert Signalschaltkreis: 600 V UL zertifiziert
Elektrische Lebensdauer	0,8 Mcycles 200 A AC-1 bei Ue <= 440 V 0,95 Mcycles 115 A AC-3 bei Ue <= 440 V
Verlustleistung je Pol	24 W AC-1 7,9 W AC-3
Sicherheitsabdeckung	Mit
Montagehalterung	Platte Schiene
Standards	CSA C22.2 No 14 EN 60947-4-1 EN 60947-5-1 IEC 60947-4-1 IEC 60947-5-1 UL 508
Produktzertifizierungen	CCC UL BV CSA GL GOST DNV LROS (Lloyds register of shipping) RINA UKCA
Anschlüsse - Klemmen	Steuerkreis: Klemmen mit Schraubklemmung 2 Kabel 1...2,5 mm <sup>2</sup> flexibel mit Aderendhülse Steuerkreis: Klemmen mit Schraubklemmung 1 Kabel 1...2,5 mm <sup>2</sup> flexibel mit Aderendhülse Steuerkreis: Klemmen mit Schraubklemmung 1 Kabel 1...2,5 mm <sup>2</sup> flexibel ohne Aderendhülse Steuerkreis: Klemmen mit Schraubklemmung 2 Kabel 1...2,5 mm <sup>2</sup> flexibel ohne Aderendhülse Steuerkreis: Klemmen mit Schraubklemmung 1 Kabel 1...2,5 mm <sup>2</sup> starr ohne Aderendhülse Steuerkreis: Klemmen mit Schraubklemmung 2 Kabel 1...2,5 mm <sup>2</sup> starr ohne Aderendhülse Hauptstromkreis: Stecker 1 Kabel 10... 120 mm <sup>2</sup> flexibel ohne Aderendhülse Hauptstromkreis: Stecker 2 Kabel 10... 50 mm <sup>2</sup> flexibel ohne Aderendhülse Hauptstromkreis: Stecker 1 Kabel 10... 120 mm <sup>2</sup> flexibel mit Aderendhülse Hauptstromkreis: Stecker 2 Kabel 10... 50 mm <sup>2</sup> flexibel mit Aderendhülse Hauptstromkreis: Stecker 1 Kabel 10...120 mm <sup>2</sup> starr ohne Aderendhülse Hauptstromkreis: Stecker 2 Kabel 10...50 mm <sup>2</sup> starr ohne Aderendhülse
Anzugsmoment	Steuerkreis: 1,2 Nm - auf Klemmen mit Schraubklemmung - mit Schraubendreher Flach Ø 6 Steuerkreis: 1,2 Nm - auf Klemmen mit Schraubklemmung - mit Schraubendreher Kreuz Nr. 2 Hauptstromkreis: 12 Nm - auf Stecker Sechskant 4 mm Steuerkreis: 1,2 Nm - auf Klemmen mit Schraubklemmung - mit Schraubendreher pozidriv No 2
Ansprechzeit	20 - 35 ms Schließung 40 - 75 ms Öffnung
Sicherheitslevel	B10d = 1369863 Zyklen Schütz mit Nennlast entspricht EN/ISO 13849-1 B10d = 20000000 Zyklen Schütz mit mechanischer Last entspricht EN/ISO 13849-1
Mechanische Lebensdauer	8 Mcycles
Maximale Betriebsrate	1200 cyc/h bei <60 °C

## Zusatzmerkmale

Spulentechnologie	Mit integraler Unterdrückungseinheit
Steuerkreisspannungsgrenzen	0,75 - 1,2 Uc -40...55 °C betriebsbereit DC 0,15 - 0,4 Uc -40...70 °C Abfall DC 1...1.2 Uc 55...70 °C betriebsbereit DC
Zeitkonstante	25 ms
Anzugsleistung in W	270...365 W 20 °C)
Halteleistungsaufnahme in W	2,4...5,1 W bei 20 °C
Ausführung der Hilfskontakte	Typ mechanisch verbunden 1 S + 1 Ö entspricht IEC 60947-5-1 Typ Spiegelkontakt 1 Ö entspricht IEC 60947-4-1
Anzeige Schaltkreisfrequenz	25 - 400 Hz
Minimaler Schaltstrom	5 mA für Signalschaltkreis
Minimale Schaltspannung	17 V für Signalschaltkreis
Nicht überlappende Zeit	1,5 Ms bei Aberregung zwischen Schließer- und Öffnerkontakt 1,5 ms bei Ansteuerung zwischen Schließer- und Öffnerkontakt
Isolationswiderstand	> 10 MOhm für Signalschaltkreis




## Montage

Schutzart (IP)	IP20 Frontseite entspricht IEC 60529
Schutzbehandlung	TH entspricht IEC 60068-2-30
Verschmutzungsgrad	3
Umgebungstemperatur bei Betrieb	-40...60 °C 60...70 °C mit Unterlastung
Umgebungstemperatur bei Lagerung	-60...80 °C
Aufstellungshöhe	0 - 3000 m
Feuer Beständigkeit	850 °C entspricht IEC 60695-2-1
Mechanische Festigkeit	Vibrationen Schütz geöffnet: 2 g, 5 - 300 Hz Vibrationen Schütz geschlossen: 4 g, 5 - 300 Hz Erschütterungen Schütz geschlossen: 15 g für 11 ms Erschütterungen Schütz geöffnet: 6 g für 11 ms
Höhe	158 mm
Breite	120 mm
Tiefe	136 mm
Produktgewicht	2,5 kg

## Verpackungseinheiten

Verpackungstyp VPE1	PCE
Anzahl der Geräte pro Packung	1
Verpackungsgewicht (Lbs)	2,478 kg
Höhe VPE1	20 cm
Breite VPE1	22 cm
Länge VPE1	23 cm
Verpackungstyp VPE2	P06
Inhaltsmenge VPE2	27
Gewicht VPE2	79,8 kg
Höhe VPE2	75 cm
Breite VPE2	80 cm
Länge VPE2	60 cm

## Nachhaltigkeit

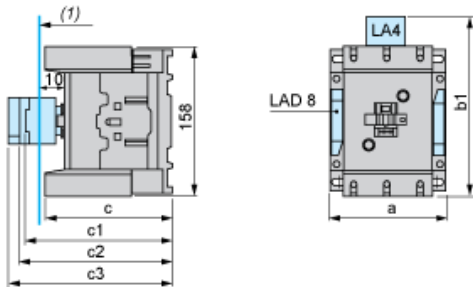
Angebotsstatus nachhaltiges Produkt	Green Premium Produkt
REACH-Verordnung	 <a href="#">REACH-Deklaration</a>
EU-RoHS-Richtlinie	Konform  <a href="#">EU-RoHS-Deklaration</a>
Quecksilberfrei	Ja
Informationen zu RoHS-Ausnahmen	 <a href="#">Ja</a>

RoHS-Richtlinie für China	<a href="#">RoHS-Erklärung Für China</a>
Umweltproduktdeklaration	<a href="#">Produktumweltprofil</a>
Circular Economy-Eignung	<a href="#">Entsorgungsinformationen</a>
WEEE	Das Produkt muss entsprechend bestimmter Hinweise auf Märkten der Europäischen Union entsorgt werden und darf nicht in Haushaltsabfälle gelangen.
PVC-frei	Ja

### Vertragliche Gewährleistung

Garantie	18 months
----------	-----------

Dimensions



(1) Minimum electrical clearance

LC1		D115 and D150 (3-pole)
a		120
b1	with LA4 DA2	174
with LA4 DF, DT	185	
with LA4 DM, DL	188	
with LA4 DW	188	
c	without cover or add-on blocks	132
with cover, without add-on blocks	136	
c1	with LAD N or C (2 or 4 contacts)	150
c2	with LA6 DK20	155
c3	with LAD T, R, S	168
with LAD T, R, S and sealing cover	172	

Wiring

