

## Hauptmerkmale

Baureihe	Spacial
Zubehör-/Teilekategorie	Montagezubehör
Produkt oder Komponententyp	Montageplatte
Geräteanwendung	Mehrzweck
Gehäuse-Nennmaße	1000 MmB: 1200 mm 1200 mmB: 1000 mm
Montageort	Stufenschieber Direktbefestigung auf Ansatzbolzen
Beschreibung der Montageplatte	Gerade
Kompatible Produktfamilie	Spacial S3D Spacial CRN Spacial S3X Thalassa PLM
Menge pro Satz	Satz aus 1 Stück
Material	Galvanisierter Stahl




## Zusatzmerkmale

Befestigung	Befestigt auf den hinteren Halterungen - Schraubentyp M8 Durch Befestigungselemente
Permanente zulässige Last	180 kg
Höhe	1150 mm
Breite	950 mm
Tiefe	125 mm
Dicke	2,5 mm
Produktgewicht	21,884 kg
Variantenbesonderheit	Installation in Gehäusen mit umgekehrten Abmessungen

## Verpackungseinheiten

Verpackungstyp VPE1	PCE
Anzahl der Geräte pro Packung	1
Verpackungsgewicht (Lbs)	20,986 kg
Höhe VPE1	1,2 cm
Breite VPE1	95 cm
Länge VPE1	114,5 cm

## Nachhaltigkeit

Angebotsstatus nachhaltiges Produkt	Green Premium Produkt
REACH-Verordnung	 <a href="#">REACH-Deklaration</a>
Frei von REACH-SVHC	Ja
EU-RoHS-Richtlinie	Übererfüllung der Konformität (außerhalb EU RoHS-Scope)  <a href="#">EU-RoHS-Deklaration</a>
Frei von giftigen Schwermetallen	Ja
Quecksilberfrei	Ja
Informationen zu RoHS-Ausnahmen	 <a href="#">Ja</a>

---

RoHS-Richtlinie für China

 [RoHS-Erklärung Für China](#)

---

Umweltproduktdeklaration

 [Produktumweltprofil](#)

---

## Vertragliche Gewährleistung

---

Garantie

18 months

---