

Modulträger Keystone 24 Port 0,5HE unbestückt

Module frame Keystone 24 Port 0.5RU unequipped

Support de modules Keystone 24 ports 0,5UH non équipé

- de** Montagehinweis für den Installateur
- en** Mounting instruction for the installer
- fr** Notice de montage pour l'installateur

130925-BKKE



130925-GRKE



- de** Passende Module
- en** Suitable modules
- fr** Modules appropriés

Ausführung / Version / Version	Artikel-Nr. / Part No / Référence
E-DATmodul Cat.6A K jack - Keystone	130910KI
E-DATmodul Coupler 8(8) 180°	1309A0-I
UTPmodul Cat.6 Keystone	130A10-I-B1
UTPmodul Cat.6 Keystone black	130A10-29-I-B1
UTPmodul Cat.5e 8(8)	130A08-I-B1
UTPmodul Cat.6A Keystone	130A11KI
UTPmodul Cat.6A Keystone black	130A11-29KI

- de** Einbau in Modulträger
- en** Installation to module frame
- fr** Montage au support de modules


1

- de** Module gemäß Anleitung anschließen.
- en** Connect the modules as described in the installation note.
- fr** Raccorder les modules comme décrit dans la notice de montage.

i HINWEIS / NOTE / NOTICE


- de** Einen eventuell verwendeten Kabelbinder wie in Abb. 2 positionieren.
- en** If a cable tie is used then align it as shown in figure 2.
- fr** Si un attache-câble est utilisé l'aligner comme illustré dans la figure 2.

2




- de** Potentialausgleich
- en** Potential equalization
- fr** Compensation de potentiel

3



4



- de** Lösen der Module vom Modulträger
- en** Detach the modules from the module frame
- fr** Démontér les modules du support de module

1



2

