

SIRIUS Sicherheitsschaltgerät Ausgangserweiterung 4RO mit
 Relais-Freigabekreise 4 Schließer plus Relais-Meldekreis 1 Öffner
 Us = 24 V DC Schraubanschluss



Allgemeine technische Daten

Produkt-Markename	SIRIUS
Produktkategorie	Sicherheitsschaltgeräte
Produkt-Bezeichnung	Ausgangserweiterung
Ausführung des Produkts	Relais-Freigabekreise
Schutzart IP des Gehäuses	IP20
Berührungsschutz gegen elektrischen Schlag	fingersicher
Isolationsspannung Bemessungswert	300 V
Umgebungstemperatur	
• während Lagerung	-40 ... +80 °C
• während Betrieb	-25 ... +60 °C
Luftdruck gemäß SN 31205	90 kPa ... 106 kPa
relative Luftfeuchte während Betrieb	10 ... 95 %
Aufstellungshöhe bei Höhe über NN maximal	2 000 m
Schwingfestigkeit gemäß IEC 60068-2-6	5 ... 500 Hz: 0,75 mm
Schockfestigkeit	10g / 11 ms
Stoßspannungsfestigkeit Bemessungswert	4 000 V
EMV-Störaussendung	IEC 60947-5-1, Klasse B

Installationsumgebung bezogen auf EMV	Dieses Produkt ist für Umgebung Class B geeignet und kann auch in Haushaltsumgebung eingesetzt werden.
Überspannungskategorie	3
Verschmutzungsgrad	3
Referenzkennzeichen gemäß DIN EN 61346-2	F
Sicherheits-Integritätslevel (SIL) gemäß IEC 61508	3
Performance Level (PL) gemäß EN ISO 13849-1	e
Kategorie gemäß EN ISO 13849-1	4
PFHD bei hoher Anforderungsrate gemäß EN 62061	0,0000000017 1/h
PFDavg bei niedriger Anforderungsrate gemäß IEC 61508	0,000001
T1-Wert für Proof-Test Intervall oder Gebrauchsdauer gemäß IEC 61508	20 y
HFT gemäß IEC 61508	1
Sicherheitsgerätetyp gemäß IEC 61508-2	Typ A
Anzahl der Ausgänge als kontaktbehaftetes Schaltelement	
• als Öffner	
— für Meldefunktion verzögert schaltend	0
— für Rückführkreis unverzögert schaltend	1
— sicherheitsgerichtet unverzögert schaltend	0
— sicherheitsgerichtet verzögert schaltend	0
• als Schließer	
— für Meldefunktion unverzögert schaltend	0
— für Meldefunktion verzögert schaltend	0
— sicherheitsgerichtet unverzögert schaltend	4
— sicherheitsgerichtet verzögert schaltend	0
Anzahl der Ausgänge als kontaktloses Halbleiter-Schaltelement	
• für Meldefunktion	
— verzögert schaltend	0
Stoppkategorie gemäß DIN EN 60204-1	0

Allgemeine technische Daten

Ausführung des elektrischen Anschlusses Stecksockel	Nein
Schalzhäufigkeit maximal	360 1/h
Schaltvermögen Strom der Schließkontakte der Relaisausgänge	
• bei DC-13	
— bei 24 V	5 A
— bei 115 V	0,2 A
— bei 230 V	0,1 A
• bei AC-15	

— bei 24 V	5 A
— bei 115 V	5 A
— bei 230 V	5 A
thermischer Strom des kontaktbehafteten Schaltelements maximal	5 A
Betriebsstrom bei 17 V minimal	5 mA
mechanische Lebensdauer (Schaltspiele) typisch	10 000 000
Ausführung des Sicherungseinsatzes für Kurzschlusschutz der Schließkontakte der Relaisausgänge erforderlich	gL/gG: 6 A oder LS-Schalter Typ A: 3 A oder LS-Schalter Typ B: 2 A oder LS-Schalter Typ C: 1 A
Einschaltzeit bei Autostart	
• typisch	15 ms
• bei DC maximal	30 ms
Einschaltzeit bei Autostart nach Netzausfall	
• typisch	15 ms
• maximal	30 ms
Rückfallverzögerungszeit bei Netzausfall	
• typisch	10 ms
• maximal	15 ms
Wiederbereitschaftszeit nach Netzausfall typisch	0,015 s

Steuerstromkreis/ Ansteuerung

Spannungsart der Steuerspeisespannung	DC
Steuerspeisespannung	
• bei DC	
— Bemessungswert	24 V
Arbeitsbereichsfaktor Steuerspeisespannung Bemessungswert der Magnetspule	
• bei DC	0,8 ... 1,2
Verlustleistung [W] typisch	2,5 W

Einbau/ Befestigung/ Abmessungen

Einbaulage	beliebig
einzuhaltender Abstand zu geerdeten Teilen seitwärts	5 mm
einzuhaltender Abstand bei Reihenmontage seitwärts	0 mm
Befestigungsart	Schraub- und Schnappbefestigung
Breite	22,5 mm
Höhe	100 mm
Tiefe	121,6 mm

Anschlüsse/Klemmen

Ausführung des elektrischen Anschlusses	Schraubanschluss
Art der anschließbaren Leiterquerschnitte	
• eindrätig	1x (0,5 ... 2,5 mm ²), 2x (1,0 ... 1,5 mm ²)

- feindrätig
— mit Aderendbearbeitung

1x (0,5 ... 2,5 mm²), 2x (0,5 ... 1,0 mm²)

Art der anschließbaren Leiterquerschnitte bei AWG-Leitungen

- eindrätig

1x (20 ... 14), 2x (18 ... 16)

Produktfunktion

Produktfunktion parametrierbar

Unverzögert / Zeitverzögert (nur mit Systemverbinder)

Eignung zum Einsatz Geräteverbinder 3ZY12

Ja

Eignung zur Verwendung

- sicherheitsgerichtete Stromkreise

Ja

Approbationen/Zertifikate

Eignungsnachweis

- TÜV-Zulassung
- UL-Zulassung

Ja

Ja

allgemeine Produktzulassung

EMV (Elektromagnetische Verträglichkeit)

funktionale Sicherheit/Maschinensicherheit



[Baumusterprüfbescheinigung](#)

Konformitätserklärung

Prüfbescheinigungen

Schiffbau



[Sonstige](#)

[Typprüfbescheinigung/Werkzeugzeugnis](#)



sonstiges

Railway

[Bestätigungen](#)

[Bestätigungen](#)

Weitere Informationen

Information- and Downloadcenter (Kataloge, Broschüren,...)

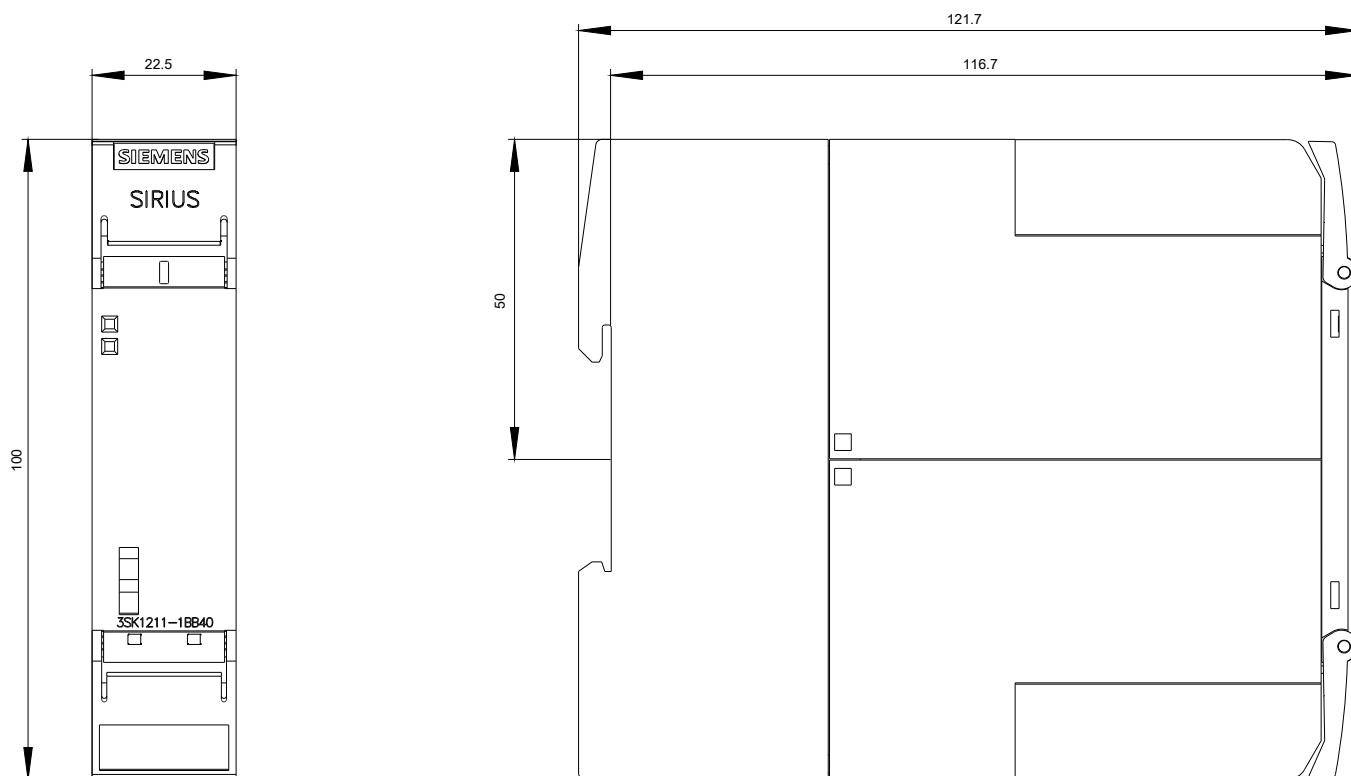
<http://www.siemens.de/industrial-controls/catalogs>

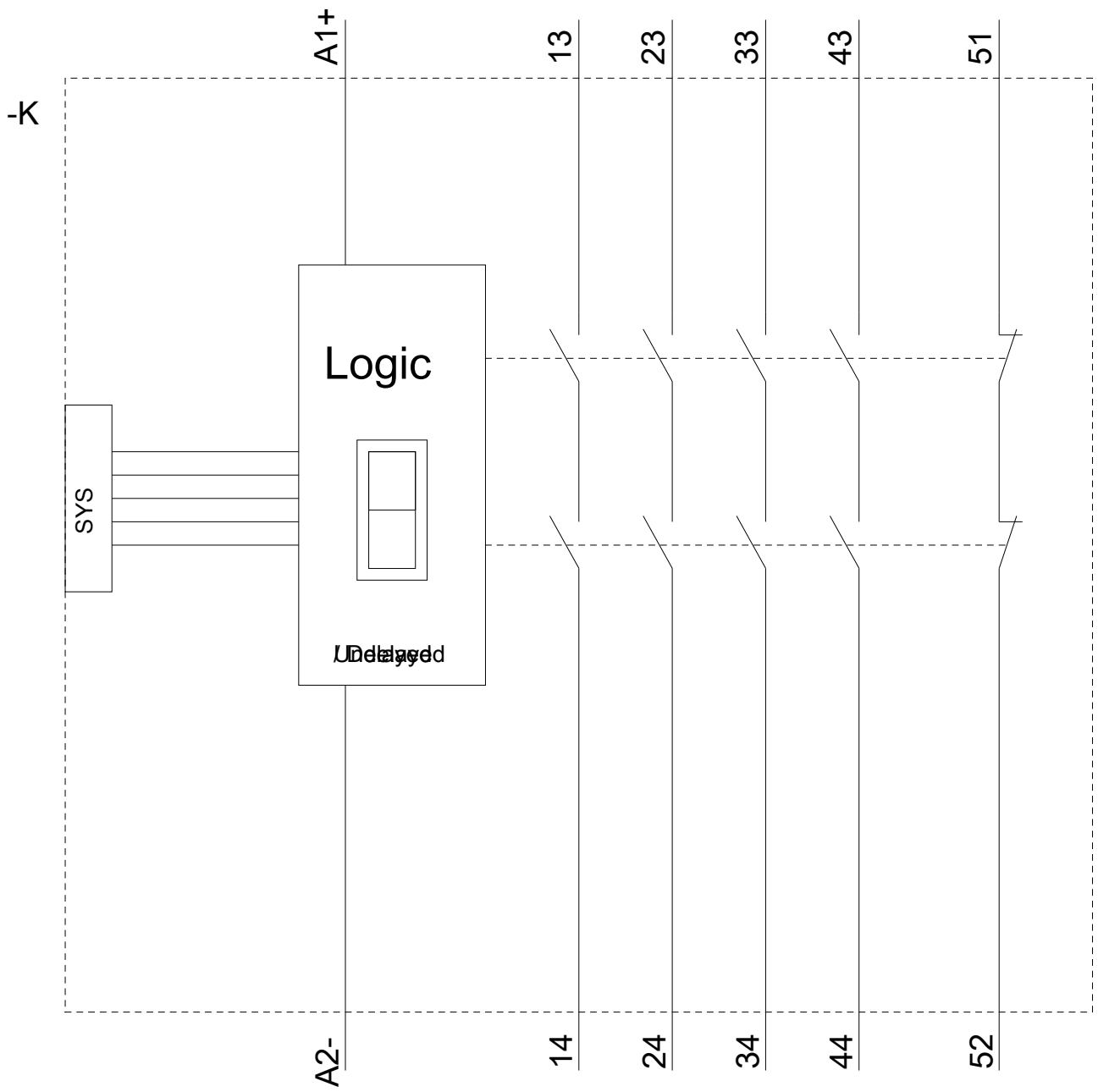
Industry Mall (Online-Bestellsystem)

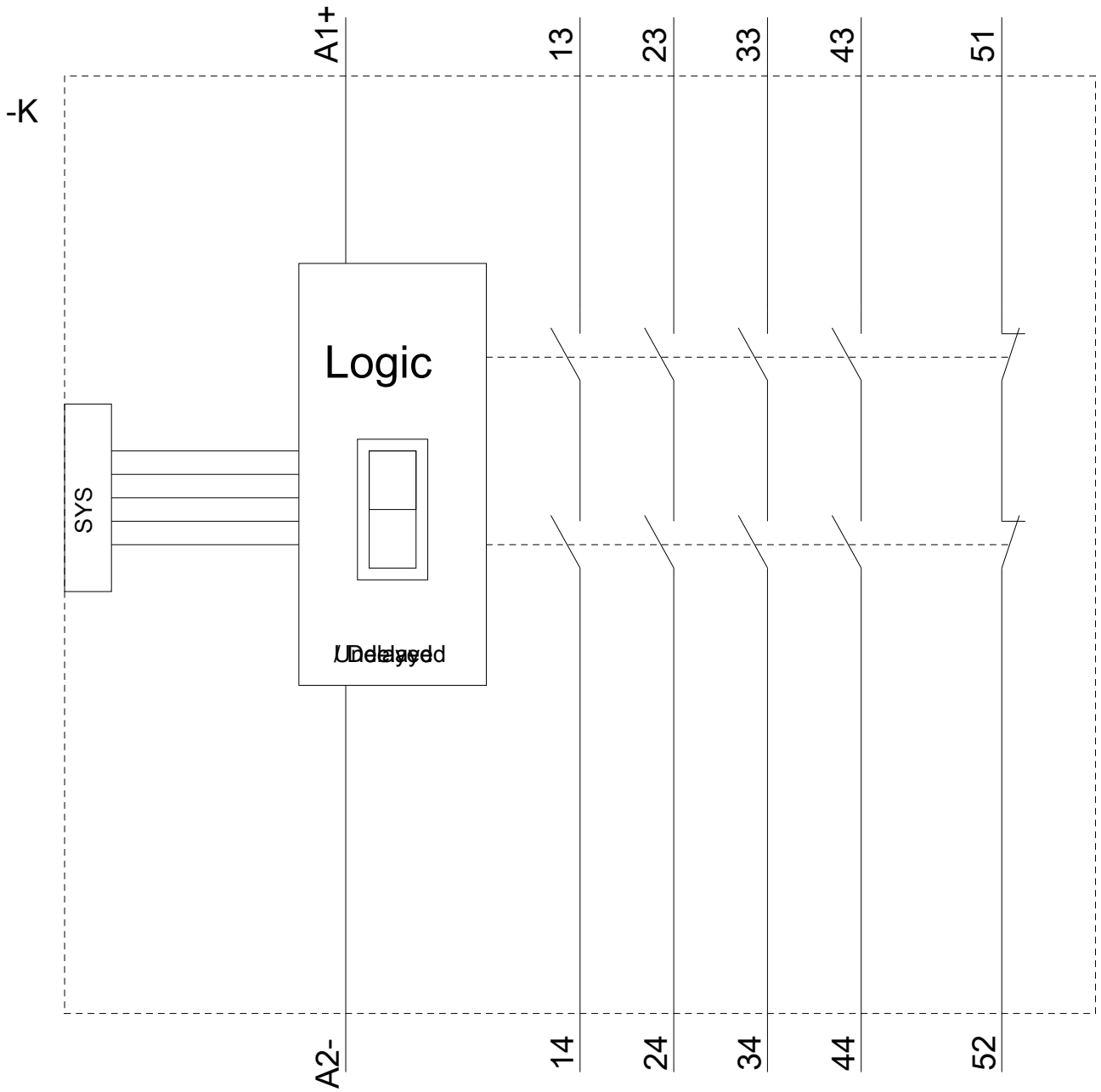
<https://mall.industry.siemens.com/mall/de/de/Catalog/product?mlfb=3SK1211-1BB40>

CAX-Online-Generator

<http://support.automation.siemens.com/WW/CAXorder/default.aspx?lang=de&mlfb=3SK1211-1BB40>







letzte Änderung:

23.05.2019