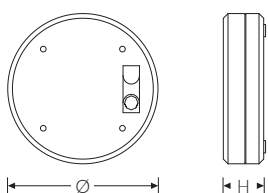


RONDO-LITE 260 O BASIC 3000K 800lm 10W | Artikelnummer  
65854810



LED-Universal-Anbauleuchte IP65, eingebaute LED-Module und LED-Betriebsgerät. Gehäuse Polycarbonat (PC), weiß, Wanne/Abdeckung aus Acrylglas (PMMA), opal. Einführung und Würgestopfen für Netzzuleitung auf der Unterseite. 3-polige Anschlussklemme innenliegend. Zugelassen für den Einsatz in Innenbereichen oder überdachte Außenbereiche, für Decken- und Wandmontage (siehe Montageanleitung).

#### Montageart und Anwendungsbereich

Decken- und Wandmontage  
für den Einsatz im Innenbereich und überdachten Außenbereich

- Grundbeleuchtung

#### Technische Daten

Artikelnummer	65854810
Artikel-Bestellbezeichnung	RONDO-LITE LED 2x4,5 (12W)
Lichtquelle	LED, austauschbar durch eine autorisierte Fachkraft
Dimmbarkeit	nicht dimmbar
Netzspannung	220-240V/50-60Hz
Spannungsart	AC
Anschlussleistung	10 W
Leistungs-/Powerfaktor	0,90
Lichtausbeute	80 lm/W
Leuchtenlichtstrom	800 lm
Flickerwert (Ripple)	<= 30%
Farbtemperatur	3000 K
Farbwiedergabeindex Ra	Ra > 80
Nennlebensdauer	50000 h
Lebensdauerbewertung	L80/B10
Lichtoptik	Wanne aus UV-beständigem Polymethylmethacrylat (PMMA)
Lichtverteilung	Extensiv
Anschlussart	3-polige Anschlussklemme mit Steckkontakt
Anzahl Leuchten an Sicherungsautomat B16	80 Stück
Gehäuse	Gehäuse aus schwer entflammarem Polycarbonat (PC)
Kabeleinführung (Position)	rückseitig
Betriebs-Umgebungstemperatur - min.	-20 °C

RONDO-LITE 260 O BASIC 3000K 800lm 10W | Artikelnummer


65854810

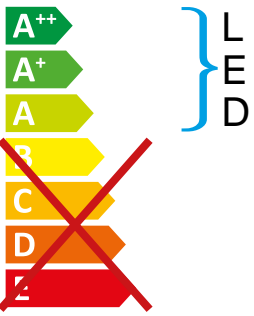
Technische Daten	
Betriebs-Umgebungstemperatur - max.	25 °C
Prüfungen	
Schutzklasse	SK I
Schutzart	IP65
Schlagfestigkeit	IK06
Brennbarkeit (UL94)	HB
Glühdrahtfestigkeit	PMMA 650°C
CE-Konform	Ja
Energieeffizienzklasse	A+
Maße und Gewichte	
Durchmesser	260 mm
Höhe (H)	60 mm
Bruttogewicht (incl. Verpackung)	2,2 Kg
Inhalts- / Verpackungsmenge	1 Stück
Paletteneinheit	100 Stück

RONDO-LITE 260 O BASIC 3000K 800lm 10W | Artikelnummer  
65854810


**FLUOLITE**  
Kompetenz in Licht und Leuchten

65854810

 Diese Leuchte enthält eingebaute LED-Lampen.

 } LED

Die Lampen können in der Leuchte nicht ausgetauscht werden.

874/2012 

Die genannten Werte sind Bemessungswerte. Die Werte gelten, wenn nicht anders angegeben, für eine Umgebungstemperatur von 25°C. Die technischen Inhalte entsprechen dem Stand bei Drucklegung. Änderungen und Irrtum bleiben vorbehalten.



**FLUOLITE Licht & Leuchten**  
Prinz-Eugen-Straße 21 | 88069 Tettngang  
Tel. +49 7542 517 51 | Fax +49 7542 517 49  
info@fluolite.de | [www.fluolite.de](http://www.fluolite.de)