

Verteilerblock - PTFIX 18X1,5-NS15A GY - 3002917

Bitte beachten Sie, dass die hier angegebenen Daten dem Online-Katalog entnommen sind. Die vollständigen Informationen und Daten entnehmen Sie bitte der Anwenderdokumentation. Es gelten die Allgemeinen Nutzungsbedingungen für Internet-Downloads.
(<http://phoenixcontact.de/download>)




Verteilerblock, intern gebrückt, Nennspannung: 500 V, Nennstrom: 17,5 A, Anschlussart: Push-in-Anschluss, Anzahl der Anschlüsse: 18, Querschnitt: 0,14 mm² - 1,5 mm², AWG: 26 - 16, Breite: 40 mm, Farbe: grau, Montageart: NS 15

Artikeleigenschaften

- ✓ Platzsparend durch kompakte Bauform
- ✓ Flexibler Einsatz durch Tragschienen- und Direktmontage
- ✓ Platzsparende Potenzialverteilung durch kompakte Micro-Potenzialverteiler
- ✓ Ideale Prüfmöglichkeiten durch Prüföffnungen an jeder Klemmstelle
- ✓ Übersichtlich dank Beschriftung aller Klemmstellen

RoHS

Kaufmännische Daten

Verpackungseinheit	20 STK
GTIN	 4 055626 433301
GTIN	4055626433301
Gewicht pro Stück (exklusive Verpackung)	9,990 g
Gewicht pro Stück (inklusive Verpackung)	15,970 g
Zolltarifnummer	85369010
Herkunftsland	Polen
Verkaufsschlüssel	A1 - Reihenklemmen

Technische Daten

Allgemein

Hinweis	Hinweis zum Betrieb Die Blöcke sind untereinander über den Leiterschacht brückbar. Passende Steckbrücken siehe Zubehör
	Hinweis zum Betrieb Am Ende der Klemmenleiste muss der Deckel D-PTFIX 1,5 (Zubehör) gesetzt werden
Anzahl der Etagen	1
Anzahl der Anschlüsse	18
Potenziale	1

Verteilerblock - PTFIX 18X1,5-NS15A GY - 3002917

Technische Daten

Allgemein

Nennquerschnitt	1,5 mm ²
Farbe	grau
Isolierstoff	PA
Brennbarkeitsklasse nach UL 94	V0
Bemessungsstoßspannung	6 kV
Verschmutzungsgrad	3
Überspannungskategorie	III
Isolierstoffgruppe	I
Maximale Verlustleistung bei Nennbedingung	0,56 W
Umgebungstemperatur (Betrieb)	-60 °C ... 130 °C
Belastungsstrom maximal	17,5 A
Nennstrom I _N	17,5 A
Nennspannung U _N	500 V
Offene Seitenwand	Nein
Prüfspezifikation Berührschutz	DIN EN 50274 (VDE 0660-514):2002-11
Handrückensicherheit	gewährleistet
Fingersicherheit	gewährleistet
Ergebnis Stoßspannungsprüfung	Prüfung bestanden
Stoßspannungsprüfung Sollwert	7,3 kV
Ergebnis Stehwechselspannungsprüfung	Prüfung bestanden
Stehwechselspannung Sollwert	1,89 kV
Ergebnis der Prüfung der mechanischen Festigkeit von Klemmstellen (5maliger Leiteranschluss)	Prüfung bestanden
Ergebnis Biegeprüfung	Prüfung bestanden
Biegeprüfung Rotationsgeschwindigkeit	10 U/min
Biegeprüfung Umdrehungen	135
Biegeprüfung Leiterquerschnitt/Gewicht	0,14 mm ² / 0,2 kg
	1,5 mm ² / 0,4 kg
Ergebnis Zugprüfung	Prüfung bestanden
Zugprüfung Leiterquerschnitt	0,14 mm ²
Zugkraft Sollwert	10 N
Zugprüfung Leiterquerschnitt	1,5 mm ²
Zugkraft Sollwert	40 N
Ergebnis Festsitz auf der Befestigungsauflage	Prüfung bestanden
Festsitz auf Befestigungsauflage	NS 15
Sollwert	5 N
Ergebnis Spannungsfallprüfung	Prüfung bestanden
Anforderung Spannungsfall	≤ 3,2 mV
Ergebnis Erwärmungsprüfung	Prüfung bestanden
Ergebnis Kurzstromfestigkeit	Prüfung bestanden
Prüfung der Kurzstromfestigkeit Leiterquerschnitt	1,5 mm ²

Verteilerblock - PTFIX 18X1,5-NS15A GY - 3002917

Technische Daten

Allgemein

Kurzzeitstrom	0,18 kA
Ergebnis Alterungsprüfung	Prüfung bestanden
Alterungsprüfung für schraubenlose Reihenklempen Temperaturzyklen	192
Ergebnis Thermische Prüfung	Prüfung bestanden
Nachweis der thermischen Merkmale (Nadelflamme) Einwirkdauer	30 s
Ergebnis Prüfung Schwingen, Breitbandrauschen	Prüfung bestanden
Prüfspezifikation Schwingen, Breitbandrauschen	DIN EN 50155 (VDE 0115-200):2008-03
Prüfspektrum	Lebensdauerprüfung Kategorie 2, am Drehgestell angebaut
Prüffrequenz	$f_1 = 5 \text{ Hz}$ bis $f_2 = 250 \text{ Hz}$
ASD-Pegel	$6,12 \text{ (m/s}^2\text{)}^2/\text{Hz}$
Beschleunigung	3,12 g
Prüfdauer je Achse	5 h
Prüfrichtungen	X-, Y- und Z-Achse
Ergebnis Schockprüfung	Prüfung bestanden
Prüfspezifikation Schockprüfung	DIN EN 50155 (VDE 0115-200):2008-03
Schockform	Halbsinus
Beschleunigung	30g
Schockdauer	18 ms
Anzahl der Schocks je Richtung	3
Prüfrichtungen	X-, Y- und Z-Achse (pos. und neg.)
Brandverhalten für Schienenfahrzeuge (DIN 5510-2)	Prüfung bestanden
Prüfverfahren mit einer Prüf Flamme (DIN EN 60695-11-10)	V0
Sauerstoffindex (DIN EN ISO 4589-2)	>32 %
NF F16-101, NF F10-102 Klasse I	2
NF F16-101, NF F10-102 Klasse F	2
Oberflächen Flammparkeit NFPA 130 (ASTM E 162)	bestanden
Spezifisch optische Rauchgasdichte NFPA 130 (ASTM E 662)	bestanden
Rauchgastoxität NFPA 130 (SMP 800C)	bestanden
Wärmeabgabe kalorimetrisch NFPA 130 (ASTM E 1354)	28 MJ/kg
Brandschutz für Schienenfahrzeuge (DIN EN 45545-2) R22	HL 1 - HL 3
Brandschutz für Schienenfahrzeuge (DIN EN 45545-2) R23	HL 1 - HL 3
Brandschutz für Schienenfahrzeuge (DIN EN 45545-2) R24	HL 1 - HL 3
Brandschutz für Schienenfahrzeuge (DIN EN 45545-2) R26	HL 1 - HL 3

Maße

Breite	40 mm
Länge	21 mm
Höhe NS 15	27,2 mm

Anschlussdaten

Anschlussart	Push-in-Anschluss
--------------	-------------------

Verteilerblock - PTFIX 18X1,5-NS15A GY - 3002917

Technische Daten

Anschlussdaten

Anschluss gemäß Norm	IEC 60947-7-1
Leiterquerschnitt starr min	0,14 mm ²
Leiterquerschnitt starr max	1,5 mm ²
Leiterquerschnitt AWG min	26
Leiterquerschnitt AWG max	16
Leiterquerschnitt flexibel min.	0,14 mm ²
Leiterquerschnitt flexibel max.	1,5 mm ²
Leiterquerschnitt flexibel AWG min	26
Leiterquerschnitt flexibel AWG max	16
Leiterquerschnitt flexibel m. Aderendhülse ohne Kunststoffhülse min	0,25 mm ²
Leiterquerschnitt flexibel m. Aderendhülse ohne Kunststoffhülse max	1,5 mm ²
Leiterquerschnitt flexibel m. Aderendhülse m. Kunststoffhülse min	0,25 mm ²
Leiterquerschnitt flexibel m. Aderendhülse m. Kunststoffhülse max:	1,5 mm ²
Abisolierlänge	8 mm ... 10 mm
Lehrdorn	A1 / B1

Normen und Bestimmungen

Anschluss gemäß Norm	IEC 60947-7-1
Brennbarkeitsklasse nach UL 94	V0
Brandschutz für Schienenfahrzeuge (DIN EN 45545-2) R22	HL 1 - HL 3 HL 1 - HL 3 HL 1 - HL 3 HL 1 - HL 3
Brandschutz für Schienenfahrzeuge (DIN EN 45545-2) R23	HL 1 - HL 3 HL 1 - HL 3 HL 1 - HL 3 HL 1 - HL 3
Brandschutz für Schienenfahrzeuge (DIN EN 45545-2) R24	HL 1 - HL 3 HL 1 - HL 3 HL 1 - HL 3 HL 1 - HL 3
Brandschutz für Schienenfahrzeuge (DIN EN 45545-2) R26	HL 1 - HL 3 HL 1 - HL 3 HL 1 - HL 3 HL 1 - HL 3
Hinweis	Hinweis zum Betrieb Die Blöcke sind untereinander über den Leiterschacht brückbar. Passende Steckbrücken siehe Zubehör

Environmental Product Compliance

China RoHS	Zeitraum für bestimmungsgemäße Verwendung: unbegrenzt = EFUP-e
	Keine Gefahrstoffe über den Grenzwerten

Zeichnungen

Schaltplan



Klassifikationen

eCl@ss

eCl@ss 4.0	27141120
eCl@ss 4.1	27141120
eCl@ss 5.0	27141120
eCl@ss 5.1	27141120

Verteilerblock - PTFIX 18X1,5-NS15A GY - 3002917

Klassifikationen

eCl@ss

eCl@ss 6.0	27141120
eCl@ss 7.0	27141120
eCl@ss 8.0	27141120
eCl@ss 9.0	27141120

ETIM

ETIM 2.0	EC000897
ETIM 3.0	EC000897
ETIM 4.0	EC000897
ETIM 5.0	EC000897
ETIM 6.0	EC000897

UNSPSC

UNSPSC 6.01	30211811
UNSPSC 7.0901	39121410
UNSPSC 11	39121410
UNSPSC 12.01	39121410
UNSPSC 13.2	39121410

Approbationen


Approbationen

Approbationen

CSA / UL Recognized / cUL Recognized / cULus Recognized


Ex Approbationen


Approbationsdetails

CSA		http://www.csagroup.org/services-industries/product-listing/	13631
	B	C	D
mm²/AWG/kcmil	26-14	26-14	26-14
Nennstrom IN	15 A	15 A	15 A
Nennspannung UN	300 V	300 V	150 V

Verteilerblock - PTFIX 18X1,5-NS15A GY - 3002917

Approbationen

UL Recognized		http://database.ul.com/cgi-bin/XYV/template/LISEXT/1FRAME/index.htm	FILE E 60425
	B	C	D
mm²/AWG/kcmil	26-14	26-14	26-14
Nennstrom IN	15 A	15 A	15 A
Nennspannung UN	300 V	300 V	150 V

cUL Recognized		http://database.ul.com/cgi-bin/XYV/template/LISEXT/1FRAME/index.htm	FILE E 60425
	B	C	D
mm²/AWG/kcmil	26-14	26-14	26-14
Nennstrom IN	15 A	15 A	15 A
Nennspannung UN	300 V	300 V	150 V

cULus Recognized		http://database.ul.com/cgi-bin/XYV/template/LISEXT/1FRAME/index.htm
------------------	---	---

Zubehör

Zubehör

Abschlussdeckel

Abschlussdeckel - D-PTFIX 1,5 - 3003254



Abschlussdeckel, zur Verwendung bei Tragschienenmontage, Länge: 19,9 mm, Breite: 2,2 mm, Höhe: 17,7 mm, Farbe: grau

Endhalter

Endhalter - CLIPFIX 15 - 3022263



Schnellmontage-Endhalter, zum Aufrasten auf Tragschiene NS 15

Isolierhülse

Verteilerblock - PTFIX 18X1,5-NS15A GY - 3002917

Zubehör

Isolierhülse - ISH 1,5/0,2 - 3206131



Isolierhülse, Farbe: weiß

Isolierhülse - ISH 1,5/0,5 - 3031034



Isolierhülse, Farbe: grau

Klemmenmarker beschriftet

Beschriftungsfolie für Zackband - SK 3,8 REEL P4,15 WH CUS - 0825990

Beschriftungsfolie für Zackband, weiß, beschriftet nach Kundenangaben, Montageart: kleben, für Klemmenbreite: 4,15 mm, Schriftfeldgröße: endlos x 3,8 mm

Klemmenmarker unbeschriftet

Beschriftungsfolie für Zackband - TML (EX3,8)R - 0801837



Beschriftungsfolie für Zackband, Rolle, weiß, unbeschriftet, beschriftbar mit: THERMOMARK ROLL, THERMOMARK ROLL X1, THERMOMARK ROLLMASTER 300/600, THERMOMARK X1.2, THERMOMARK S1.1, Montageart: kleben, für Klemmenbreite: 30000 mm, Schriftfeldgröße: 30000 x 3,8 mm

Beschriftungsfolie für Zackband - TML (104X3,8)R - 0801833



Beschriftungsfolie für Zackband, Rolle, weiß, unbeschriftet, beschriftbar mit: THERMOMARK ROLL, THERMOMARK ROLL X1, THERMOMARK ROLLMASTER 300/600, THERMOMARK X1.2, THERMOMARK S1.1, Montageart: kleben, für Klemmenbreite: 104 mm, Schriftfeldgröße: 104 x 3,8 mm

Schraubwerkzeug

Verteilerblock - PTFIX 18X1,5-NS15A GY - 3002917

Zubehör

Schraubendreher - SZF 0-0,4X2,5 - 1204504



Betätigungswerkzeug, für ST-Klemmen, auch als Schlitzschraubendreher geeignet, Größe: 0,4 x 2,5 x 75 mm, 2-Komponentengriff, mit Abrollschutz

Steckbrücke

Steckbrücke - FBS 2-4 - 3030116



Steckbrücke, Rastermaß: 4,2 mm, Polzahl: 2, Farbe: rot

Steckbrücke - FBS 2-4 BU - 3030117



Steckbrücke, Rastermaß: 4,2 mm, Polzahl: 2, Farbe: blau

Steckbrücke - FBS 2-4 GY - 3030118



Steckbrücke, Rastermaß: 4,2 mm, Polzahl: 2, Farbe: grau

Tragschiene

Tragschiene ungelocht - NS 15 UNPERF 2000MM - 1401695



Tragschiene ungelocht, Standardprofil, Breite: 15 mm, Höhe: 5 mm, nach EN 60715: 2001, Material: Stahl, verzinkt, dickschichtpassiviert, Länge: 2000 mm, Farbe: silberfarben

Verteilerblock - PTFIX 18X1,5-NS15A GY - 3002917

Zubehör

Tragschiene gelocht - NS 15 PERF 2000MM - 1401682



Tragschiene gelocht, Standardprofil, Breite: 15 mm, Höhe: 5,5 mm, nach EN 60715: 2001, Material: Stahl, verzinkt, dickschichtpassiviert, Länge: 2000 mm, Farbe: silberfarben

Tragschiene gelocht - NS 15 AL PERF 2000MM - 1401763



Tragschiene gelocht, Standardprofil, Breite: 15 mm, Höhe: 5,5 mm, nach EN 60715: 2001, Material: Aluminium, unbeschichtet, Länge: 2000 mm, Farbe: silberfarben

Tragschiene gelocht - NS 15 WH PERF 2000MM - 1204096



Tragschiene gelocht, Standardprofil, Breite: 15 mm, Höhe: 5,5 mm, nach EN 60715: 2001, Material: Stahl, verzinkt, weiß-passiviert, Länge: 2000 mm, Farbe: weiß

Zubehör - MPS-MT 1-S4-B RD - 1982800



Prüfstecker - MPS-MT 1-S - 1944372



Prüfstecker, bestehend aus Prüfspitze Ø 1 mm, Leiterlänge 150 mm und Buchse Ø 2 mm