

## Verteilerblock - PTFIX 6/18X2,5-NS35 RD - 3273114

Bitte beachten Sie, dass die hier angegebenen Daten dem Online-Katalog entnommen sind. Die vollständigen Informationen und Daten entnehmen Sie bitte der Anwenderdokumentation. Es gelten die Allgemeinen Nutzungsbedingungen für Internet-Downloads.  
(<http://phoenixcontact.de/download>)




Verteilerblock, Block mit senkrechter Ausrichtung und integrierter Einspeisung, Nennspannung: 500 V, Nennstrom: 24 A, Anschlussart: Push-in-Anschluss, Push-in-Anschluss, Anzahl der Anschlüsse: 19, Querschnitt: 0,14 mm<sup>2</sup> - 4 mm<sup>2</sup>, AWG: 26 - 12, Breite: 28,6 mm, Höhe: 28,7 mm, Farbe: rot, Montageart: NS 35/7,5, NS 35/15

Abbildung zeigt Artikel in grau

### Artikeleigenschaften

- Bis 80 % Zeitvorteil durch montagefertige Blöcke ohne manuelle Brückung
- Zeitsparender Leiteranschluss durch werkzeuglose Push-in-Direktstecktechnik
- Eindeutige Verdrahtung durch elf verschiedene Farbvarianten
- Flexibler Einsatz durch Tragschienenmontage, Direktmontage oder Kleben
- Bis zu 50 % Platzersparnis auf der Tragschiene durch Quermontage

### Kaufmännische Daten

Verpackungseinheit	8 STK
Mindestbestellmenge	8 STK
GTIN	 4 055626 391151
GTIN	4055626391151
Gewicht pro Stück (exklusive Verpackung)	44,962 g
Gewicht pro Stück (inklusive Verpackung)	44,962 g
Zolltarifnummer	85369010
Herkunftsland	Polen
Verkaufsschlüssel	A1 - Reihenklemmen

### Technische Daten

#### Allgemein

Hinweis	Hinweis zum Betrieb Die Blöcke sind untereinander über den Leiterschacht brückbar. Passende Steckbrücken siehe Zubehör
Anzahl der Etagen	1
Anzahl der Anschlüsse	19
Potenziale	1
Nennquerschnitt	2,5 mm <sup>2</sup>
Nennquerschnitt Einspeisung	6 mm <sup>2</sup>
Farbe	rot
Isolierstoff	PA

# Verteilerblock - PTFIX 6/18X2,5-NS35 RD - 3273114

## Technische Daten

### Allgemein

Brennbarkeitsklasse nach UL 94	V0
Bemessungsstoßspannung	6 kV
Verschmutzungsgrad	3
Überspannungskategorie	III
Isolierstoffgruppe	I
Maximale Verlustleistung bei Nennbedingung	1,31 W (der Wert bezieht sich auf einen Anschlussblock und vervielfältigt sich je nach Anschlussbelegung)
Belastungsstrom maximal	24 A
Nennstrom $I_N$	24 A
Nennspannung $U_N$	500 V
Belastungsstrom maximal	57 A (bei 10 mm <sup>2</sup> Leiterquerschnitt)
Nennstrom $I_N$	41 A (bei 6 mm <sup>2</sup> Leiterquerschnitt)
Nennspannung $U_N$	500 V
Offene Seitenwand	Nein
Prüfspezifikation Berührschutz	DIN EN 50274 (VDE 0660-514):2002-11
Handrückensicherheit	gewährleistet
Fingersicherheit	gewährleistet
Ergebnis Stoßspannungsprüfung	Prüfung bestanden
Stoßspannungsprüfung Sollwert	9,8 kV
Ergebnis Stehwechselfspannungsprüfung	Prüfung bestanden
Stehwechselfspannung Sollwert	1,89 kV
Ergebnis der Prüfung der mechanischen Festigkeit von Klemmstellen (5maliger Leiteranschluss)	Prüfung bestanden
Ergebnis Biegeprüfung	Prüfung bestanden
Biegeprüfung Rotationsgeschwindigkeit	10 U/min
Biegeprüfung Umdrehungen	135
Biegeprüfung Leiterquerschnitt/Gewicht	0,5 mm <sup>2</sup> / 0,3 kg
	6 mm <sup>2</sup> / 1,4 kg
	10 mm <sup>2</sup> / 2 kg
	0,14 mm <sup>2</sup> / 0,2 kg
	2,5 mm <sup>2</sup> / 0,7 kg
	4 mm <sup>2</sup> / 0,9 kg
Ergebnis Zugprüfung	Prüfung bestanden
Zugprüfung Leiterquerschnitt	0,5 mm <sup>2</sup>
Zugkraft Sollwert	20 N
Zugprüfung Leiterquerschnitt	6 mm <sup>2</sup>
Zugkraft Sollwert	80 N
Zugprüfung Leiterquerschnitt	10 mm <sup>2</sup>
Zugkraft Sollwert	90 N
Ergebnis Festsitz auf der Befestigungsauflage	Prüfung bestanden
Festsitz auf Befestigungsauflage	NS 35

# Verteilerblock - PTFIX 6/18X2,5-NS35 RD - 3273114

## Technische Daten

### Allgemein

Sollwert	5 N
Ergebnis Spannungsfallprüfung	Prüfung bestanden
Anforderung Spannungsfall	≤ 1,6 mV
Ergebnis Erwärmungsprüfung	Prüfung bestanden
Ergebnis Kurzstromfestigkeit	Prüfung bestanden
Prüfung der Kurzstromfestigkeit Leiterquerschnitt	6 mm <sup>2</sup>
Kurzzeitstrom	0,72 kA
Prüfung der Kurzstromfestigkeit Leiterquerschnitt	10 mm <sup>2</sup>
Kurzzeitstrom	1,2 kA
Ergebnis Alterungsprüfung	Prüfung bestanden
Alterungsprüfung für schraubenlose Reihenklempen Temperaturzyklen	192
Ergebnis Thermische Prüfung	Prüfung bestanden
Nachweis der thermischen Merkmale (Nadelflamme) Einwirkdauer	30 s
Ergebnis Prüfung Schwingen, Breitbandrauschen	Prüfung bestanden
Prüfspezifikation Schwingen, Breitbandrauschen	DIN EN 50155 (VDE 0115-200):2008-03
Prüfspektrum	Lebensdauerprüfung Kategorie 2, am Drehgestell angebaut
Prüffrequenz	f <sub>1</sub> = 5 Hz bis f <sub>2</sub> = 250 Hz
ASD-Pegel	6,12 (m/s <sup>2</sup> ) <sup>2</sup> /Hz
Beschleunigung	3,12 g
Prüfdauer je Achse	5 h
Prüfrichtungen	X-, Y- und Z-Achse
Ergebnis Schockprüfung	Prüfung bestanden
Prüfspezifikation Schockprüfung	DIN EN 50155 (VDE 0115-200):2008-03
Schockform	Halbsinus
Beschleunigung	30g
Schockdauer	18 ms
Anzahl der Schocks je Richtung	3
Prüfrichtungen	X-, Y- und Z-Achse (pos. und neg.)
Relativer Isolierstoff Temperatur Index (Elec., UL 746 B)	130 °C
Temperatur Index Isolierstoff (DIN EN 60216-1 (VDE 0304-21))	130 °C
Statischer Isolierstoffeinsatz in Kälte	-60 °C
Brandverhalten für Schienenfahrzeuge (DIN 5510-2)	Prüfung bestanden
Prüfverfahren mit einer Prüf Flamme (DIN EN 60695-11-10)	V0
Sauerstoffindex (DIN EN ISO 4589-2)	>32 %
NF F16-101, NF F10-102 Klasse I	2
NF F16-101, NF F10-102 Klasse F	2
Oberflächen Flammbarkeit NFPA 130 (ASTM E 162)	bestanden
Spezifisch optische Rauchgasdichte NFPA 130 (ASTM E 662)	bestanden
Rauchgastoxizität NFPA 130 (SMP 800C)	bestanden
Wärmeabgabe kalorimetrisch NFPA 130 (ASTM E 1354)	28 MJ/kg

# Verteilerblock - PTFIX 6/18X2,5-NS35 RD - 3273114

## Technische Daten

### Allgemein

Brandschutz für Schienenfahrzeuge (DIN EN 45545-2) R22	HL 1 - HL 3
Brandschutz für Schienenfahrzeuge (DIN EN 45545-2) R23	HL 1 - HL 3
Brandschutz für Schienenfahrzeuge (DIN EN 45545-2) R24	HL 1 - HL 3
Brandschutz für Schienenfahrzeuge (DIN EN 45545-2) R26	HL 1 - HL 3

### Maße

Breite	28,6 mm
Länge	60,7 mm
Höhe	28,7 mm
Höhe NS 35/7,5	32,1 mm
Höhe NS 35/15	39,6 mm

### Anschlussdaten

Einspeiseanschluss	Einspeiseetage
Anschlussart	Push-in-Anschluss
Anschluss gemäß Norm	IEC 60947-7-1
Leiterquerschnitt starr min	0,14 mm <sup>2</sup>
Leiterquerschnitt starr max	4 mm <sup>2</sup>
Leiterquerschnitt AWG min	26
Leiterquerschnitt AWG max	12
Leiterquerschnitt flexibel min.	0,14 mm <sup>2</sup>
Leiterquerschnitt flexibel max.	2,5 mm <sup>2</sup>
Leiterquerschnitt flexibel AWG min	26
Leiterquerschnitt flexibel AWG max	14
Leiterquerschnitt flexibel m. Aderendhülse ohne Kunststoffhülse min	0,14 mm <sup>2</sup>
Leiterquerschnitt flexibel m. Aderendhülse ohne Kunststoffhülse max	2,5 mm <sup>2</sup>
Leiterquerschnitt flexibel m. Aderendhülse m. Kunststoffhülse min	0,14 mm <sup>2</sup>
Leiterquerschnitt flexibel m. Aderendhülse m. Kunststoffhülse max:	2,5 mm <sup>2</sup>
Abisolierlänge	8 mm ... 10 mm
Lehrdorn	A3
Anschlussart	Push-in-Anschluss
Anschluss gemäß Norm	IEC 60947-7-1
Leiterquerschnitt starr min	0,5 mm <sup>2</sup>
Leiterquerschnitt starr max	10 mm <sup>2</sup>
Leiterquerschnitt AWG min	20
Leiterquerschnitt AWG max	8
Leiterquerschnitt flexibel min.	0,5 mm <sup>2</sup>
Leiterquerschnitt flexibel max.	6 mm <sup>2</sup>
Leiterquerschnitt flexibel AWG min	20
Leiterquerschnitt flexibel AWG max	10
Leiterquerschnitt flexibel m. Aderendhülse ohne Kunststoffhülse min	0,5 mm <sup>2</sup>
Leiterquerschnitt flexibel m. Aderendhülse ohne Kunststoffhülse max	6 mm <sup>2</sup>

# Verteilerblock - PTFIX 6/18X2,5-NS35 RD - 3273114

## Technische Daten

### Anschlussdaten

Leiterquerschnitt flexibel m. Aderendhülse m. Kunststoffhülse min	0,5 mm <sup>2</sup>
Leiterquerschnitt flexibel m. Aderendhülse m. Kunststoffhülse max:	6 mm <sup>2</sup>
2 Leiter gleichen Querschnitts flexibel m. TWIN-AEH mit Kunststoffhülse min	0,5 mm <sup>2</sup>
2 Leiter gleichen Querschnitts flexibel m. TWIN-AEH mit Kunststoffhülse max	1,5 mm <sup>2</sup>
Abisolierlänge	10 mm ... 12 mm

### Normen und Bestimmungen

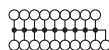
Anschluss gemäß Norm	IEC 60947-7-1
	IEC 60947-7-1
Brennbarkeitsklasse nach UL 94	V0
Brandschutz für Schienenfahrzeuge (DIN EN 45545-2) R22	HL 1 - HL 3 HL 1 - HL 3 HL 1 - HL 3 HL 1 - HL 3
Brandschutz für Schienenfahrzeuge (DIN EN 45545-2) R23	HL 1 - HL 3 HL 1 - HL 3 HL 1 - HL 3 HL 1 - HL 3
Brandschutz für Schienenfahrzeuge (DIN EN 45545-2) R24	HL 1 - HL 3 HL 1 - HL 3 HL 1 - HL 3 HL 1 - HL 3
Brandschutz für Schienenfahrzeuge (DIN EN 45545-2) R26	HL 1 - HL 3 HL 1 - HL 3 HL 1 - HL 3 HL 1 - HL 3
Hinweis	Hinweis zum Betrieb Die Blöcke sind untereinander über den Leiterschacht brückbar. Passende Steckbrücken siehe Zubehör

### Environmental Product Compliance

China RoHS	Zeitraum für bestimmungsgemäße Verwendung: unbegrenzt = EFUP-e
	Keine Gefahrstoffe über den Grenzwerten

## Zeichnungen

### Schaltplan



## Klassifikationen

### eCl@ss

eCl@ss 4.0	27141121
eCl@ss 4.1	27141121
eCl@ss 5.0	27141120
eCl@ss 5.1	27141120
eCl@ss 6.0	27141120
eCl@ss 7.0	27141120
eCl@ss 8.0	27141120
eCl@ss 9.0	27141120

### ETIM

ETIM 3.0	EC000897
ETIM 4.0	EC000897

# Verteilerblock - PTFIX 6/18X2,5-NS35 RD - 3273114

## Klassifikationen

### ETIM

ETIM 5.0	EC000897
ETIM 6.0	EC000897

### UNSPSC

UNSPSC 6.01	30211811
UNSPSC 7.0901	39121410
UNSPSC 11	39121410
UNSPSC 12.01	39121410
UNSPSC 13.2	39121410

## Approbationen


### Approbationen


#### Approbationen

UL Recognized / cUL Recognized / CSA / cULus Recognized

#### Ex Approbationen

### Approbationsdetails

UL Recognized		<a href="http://database.ul.com/cgi-bin/XYV/template/LISEXT/1FRAME/index.htm">http://database.ul.com/cgi-bin/XYV/template/LISEXT/1FRAME/index.htm</a>	FILE E 60425
	B	C	D
mm <sup>2</sup> /AWG/kcmil	20-8	20-8	20-8
Nennstrom IN	50 A	50 A	5 A
Nennspannung UN	300 V	300 V	600 V

cUL Recognized		<a href="http://database.ul.com/cgi-bin/XYV/template/LISEXT/1FRAME/index.htm">http://database.ul.com/cgi-bin/XYV/template/LISEXT/1FRAME/index.htm</a>	FILE E 60425
	B	C	D
mm <sup>2</sup> /AWG/kcmil	20-8	20-8	20-8
Nennstrom IN	50 A	50 A	5 A
Nennspannung UN	300 V	300 V	600 V

# Verteilerblock - PTFIX 6/18X2,5-NS35 RD - 3273114

## Approbationen

CSA		<a href="http://www.csagroup.org/services-industries/product-listing/">http://www.csagroup.org/services-industries/product-listing/</a>	13631
	B	C	D
mm <sup>2</sup> /AWG/kcmil	20-8	20-8	20-8
Nennstrom IN	50 A	50 A	5 A
Nennspannung UN	300 V	300 V	600 V

cULus Recognized		<a href="http://database.ul.com/cgi-bin/XYV/template/LISEXT/1FRAME/index.htm">http://database.ul.com/cgi-bin/XYV/template/LISEXT/1FRAME/index.htm</a>
------------------	--	---

## Zubehör

### Zubehör

### Blindstopfen

Blindstopfen - CEC 2,5 - 3062757



Abdeckung für den Leiterschacht, 10-polig, für Zugfederklemmen (ST) und Reihenklemmen mit Push-in Technology (PT) in der Breite: 5,2 mm

## Isolierhülse

Isolierhülse - MPS-IH WH - 0201663

Isolierhülse, Farbe: weiß



Isolierhülse - MPS-IH RD - 0201676

Isolierhülse, Farbe: rot



## Verteilerblock - PTFIX 6/18X2,5-NS35 RD - 3273114

### Zubehör

Isolierhülse - MPS-IH BU - 0201689

Isolierhülse, Farbe: blau



---

Isolierhülse - MPS-IH YE - 0201692

Isolierhülse, Farbe: gelb



---

Isolierhülse - MPS-IH GN - 0201702

Isolierhülse, Farbe: grün



---

Isolierhülse - MPS-IH GY - 0201728

Isolierhülse, Farbe: grau



---

Isolierhülse - MPS-IH BK - 0201731

Isolierhülse, Farbe: schwarz





## Verteilerblock - PTFIX 6/18X2,5-NS35 RD - 3273114

### Zubehör

Isolierhülse - ISH 2,5/0,2 - 3002843



Isolierhülse, Farbe: weiß

---

Isolierhülse - ISH 2,5/0,5 - 3002856



Isolierhülse, Farbe: grau

---

Isolierhülse - ISH 2,5/1,0 - 3002869



Isolierhülse, Farbe: schwarz

---

### Klemmenmarker beschriftet

Kennzeichnungskarte - SK 5/3,8:FORTL.ZAHLEN - 0804183



Kennzeichnungskarte, Karte, weiß, beschriftet, längs: fortlaufende Zahlen 1-10, 11-20 usw. bis 91-(99)100, Montageart: kleben, für Klemmenbreite: 5 mm, Schriftfeldgröße: 5 x 3,8 mm

---

Kennzeichnungskarte - SK 3,8 REEL P5 WH CUS - 0825124



Kennzeichnungskarte, bestellbar: kartenweise, weiß, beschriftet nach Kundenangaben, Montageart: kleben, für Klemmenbreite: 5 mm, Schriftfeldgröße: endlos x 3,8 mm

---

### Klemmenmarker unbeschriftet

## Verteilerblock - PTFIX 6/18X2,5-NS35 RD - 3273114

### Zubehör

#### Beschriftungsfolie für Zackband - TML (EX3,8)R - 0801837



Beschriftungsfolie für Zackband, Rolle, weiß, unbeschriftet, beschriftbar mit: THERMOMARK ROLL, THERMOMARK ROLL X1, THERMOMARK ROLLMASTER 300/600, THERMOMARK X1.2, THERMOMARK S1.1, Montageart: kleben, für Klemmenbreite: 30000 mm, Schriftfeldgröße: 30000 x 3,8 mm

---

#### Beschriftungsfolie für Zackband - TML (104X3,8)R - 0801833



Beschriftungsfolie für Zackband, Rolle, weiß, unbeschriftet, beschriftbar mit: THERMOMARK ROLL, THERMOMARK ROLL X1, THERMOMARK ROLLMASTER 300/600, THERMOMARK X1.2, THERMOMARK S1.1, Montageart: kleben, für Klemmenbreite: 104 mm, Schriftfeldgröße: 104 x 3,8 mm

---

### Prüfstecker

#### Prüfstecker - MPS-MT SN - 3212251



Prüfstecker, mit Lötanschluss bis 1 mm<sup>2</sup> Leiterquerschnitt, verzinnte Oberfläche, Farbe: silberfarben

---

#### Prüfstecker - MPS-MT - 0201744



Prüfstecker, mit Lötanschluss bis 1 mm<sup>2</sup> Leiterquerschnitt, Farbe: silber

---

### Prüfsteckerbuchse

#### Prüfadapter - PAI-4-N GY - 3032871



4-mm-Prüfadapter, für Klemmen in 5,2 mm, 6,2 mm und 8,2 mm Teilung

---

### Schildchenträger

## Verteilerblock - PTFIX 6/18X2,5-NS35 RD - 3273114

### Zubehör

Klemmenleisten-Kennzeichnungsträger - KLM 2 - 0807575



Klemmenleisten-Kennzeichnungsträger, grau, unbeschriftet, Montageart: Stecken, Schriftfeldgröße: 20 x 8 mm

---

Klemmenleisten-Kennzeichnungsträger - KLM 3-L - 0814788



Klemmenleisten-Kennzeichnungsträger, höhenverstellbar, für Endhalter CLIPFIX 15, CLIPFIX 35 und CLIPFIX 35-5, beschriftbar mit Etikett BMK...20 x 8, oder direkt mit dem B-Stift bzw. X-PEN

---

### Schraubwerkzeug

Schraubendreher - SZF 1-0,6X3,5 - 1204517



Betätigungswerkzeug, für ST-Klemmen, auch als Schlitz-Schraubendreher geeignet, Größe: 0,6 x 3,5 x 100 mm, 2-Komponentengriff, mit Abrollschutz

---

### Steckbrücke

Steckbrücke - FBS 2-5 - 3030161



Steckbrücke, Rastermaß: 5,2 mm, Länge: 22,7 mm, Breite: 9 mm, Polzahl: 2, Farbe: rot

---

Steckbrücke - FBS 2-5 GN - 3032143



Steckbrücke, Rastermaß: 5,2 mm, Polzahl: 2, Farbe: grün

---

## Verteilerblock - PTFIX 6/18X2,5-NS35 RD - 3273114

### Zubehör

Steckbrücke - FBS 2-5 BU - 3036877



Steckbrücke, Rastermaß: 5,2 mm, Polzahl: 2, Farbe: blau

---

Steckbrücke - FBS 2-5 GY - 3038969



Steckbrücke, Rastermaß: 5,2 mm, Polzahl: 2, Farbe: grau

---

### Tragschiene

Tragschiene gelocht - NS 35/ 7,5 PERF 2000MM - 0801733



Tragschiene gelocht, Standardprofil, Breite: 35 mm, Höhe: 7,5 mm, nach EN 60715: 2001, Material: Stahl, verzinkt, dickschichtpassiviert, Länge: 2000 mm, Farbe: silber

---

Tragschiene ungelocht - NS 35/ 7,5 UNPERF 2000MM - 0801681



Tragschiene ungelocht, Standardprofil, Breite: 35 mm, Höhe: 7,5 mm, nach EN 60715: 2001, Material: Stahl, verzinkt, dickschichtpassiviert, Länge: 2000 mm, Farbe: silberfarben

---

Tragschiene gelocht - NS 35/ 7,5 WH PERF 2000MM - 1204119



Tragschiene gelocht, Standardprofil, Breite: 35 mm, Höhe: 7,5 mm, nach EN 60715: 2001, Material: Stahl, verzinkt, weiß-passiviert, Länge: 2000 mm, Farbe: weiß

---

## Verteilerblock - PTFIX 6/18X2,5-NS35 RD - 3273114

### Zubehör

Tragschiene ungelocht - NS 35/ 7,5 WH UNPERF 2000MM - 1204122



Tragschiene ungelocht, Standardprofil, Breite: 35 mm, Höhe: 7,5 mm, nach EN 60715: 2001, Material: Stahl, verzinkt, weiß-passiviert, Länge: 2000 mm, Farbe: weiß

Tragschiene ungelocht - NS 35/ 7,5 AL UNPERF 2000MM - 0801704

Tragschiene ungelocht, Standardprofil, Breite: 35 mm, Höhe: 7,5 mm, nach EN 60715: 2001, Material: Aluminium, unbeschichtet, Länge: 2000 mm, Farbe: silberfarben

Tragschiene gelocht - NS 35/ 7,5 ZN PERF 2000MM - 1206421



Tragschiene gelocht, Standardprofil, Breite: 35 mm, Höhe: 7,5 mm, nach EN 60715: 2001, Material: Stahl, verzinkt, Länge: 2000 mm, Farbe: silberfarben

Tragschiene ungelocht - NS 35/ 7,5 ZN UNPERF 2000MM - 1206434



Tragschiene ungelocht, Standardprofil, Breite: 35 mm, Höhe: 7,5 mm, nach EN 60715: 2001, Material: Stahl, verzinkt, Länge: 2000 mm, Farbe: silberfarben

Tragschiene ungelocht - NS 35/ 7,5 CU UNPERF 2000MM - 0801762



Tragschiene ungelocht, Standardprofil, Breite: 35 mm, Höhe: 7,5 mm, nach EN 60715: 2001, Material: Kupfer, unbeschichtet, Länge: 2000 mm, Farbe: kupferfarben

Endkappe - NS 35/ 7,5 CAP - 1206560



Tragschienenabschlussstück, für Tragschiene NS 35/7,5

## Verteilerblock - PTFIX 6/18X2,5-NS35 RD - 3273114

### Zubehör

Tragschiene gelocht - NS 35/15 PERF 2000MM - 1201730



Tragschiene gelocht, Standardprofil, Breite: 35 mm, Höhe: 15 mm, ähnlich EN 60715: 2001, Material: Stahl, verzinkt, dickschichtpassiviert, Länge: 2000 mm, Farbe: silberfarben

Tragschiene ungelocht - NS 35/15 UNPERF 2000MM - 1201714



Tragschiene ungelocht, Standardprofil, Breite: 35 mm, Höhe: 15 mm, ähnlich EN 60715: 2001, Material: Stahl, verzinkt, dickschichtpassiviert, Länge: 2000 mm, Farbe: silberfarben

Tragschiene gelocht - NS 35/15 WH PERF 2000MM - 0806602



Tragschiene gelocht, Standardprofil, Breite: 35 mm, Höhe: 15 mm, ähnlich EN 60715: 2001, Material: Stahl, verzinkt, weiß-passiviert, Länge: 2000 mm, Farbe: weiß

Tragschiene ungelocht - NS 35/15 WH UNPERF 2000MM - 1204135



Tragschiene ungelocht, Standardprofil, Breite: 35 mm, Höhe: 15 mm, ähnlich EN 60715: 2001, Material: Stahl, verzinkt, weiß-passiviert, Länge: 2000 mm, Farbe: weiß

Tragschiene ungelocht - NS 35/15 AL UNPERF 2000MM - 1201756



Tragschiene ungelocht, Standardprofil, Breite: 35 mm, Höhe: 15 mm, ähnlich EN 60715: 2001, Material: Aluminium, unbeschichtet, Länge: 2000 mm, Farbe: silberfarben

## Verteilerblock - PTFIX 6/18X2,5-NS35 RD - 3273114

### Zubehör

Tragschiene gelocht - NS 35/15 ZN PERF 2000MM - 1206599



Tragschiene gelocht, Standardprofil, Breite: 35 mm, Höhe: 15 mm, ähnlich EN 60715: 2001, Material: Stahl, verzinkt, Länge: 2000 mm, Farbe: silberfarben

Tragschiene ungelocht - NS 35/15 ZN UNPERF 2000MM - 1206586



Tragschiene ungelocht, Standardprofil, Breite: 35 mm, Höhe: 15 mm, ähnlich EN 60715: 2001, Material: Stahl, verzinkt, Länge: 2000 mm, Farbe: silberfarben

Tragschiene ungelocht - NS 35/15 CU UNPERF 2000MM - 1201895



Tragschiene ungelocht, Standardprofil, Breite: 35 mm, Höhe: 15 mm, ähnlich EN 60715: 2001, Material: Kupfer, unbeschichtet, Länge: 2000 mm, Farbe: kupferfarben

Endkappe - NS 35/15 CAP - 1206573



Tragschienenabschlussstück, für Tragschiene NS 35/15

Prüfstecker - MPS-MT 1-S - 1944372



Prüfstecker, bestehend aus Prüfspitze Ø 1 mm, Leiterlänge 150 mm und Buchse Ø 2 mm