


DATENBLATT

Artikelnummer : 09920316

**Verdrahtungsmaterial
EV-S G 4+S.9.16**Eurovario-System, 500 V, 16 mm², Gabel**Funktion**

Verdrahtungsmaterialien sind Komponenten für die Verdrahtung von Fehlerstromschutzschaltern, FI- und LS-Schaltern und Do-Lasttrennern in industriell, gewerblich und privat genutzten Elektroverteilern. Sie verringern den Installationsaufwand wesentlich und sind in einer großen Variantenvielfalt in mehrpoliger Ausführung mit verschiedenen Leitungsquerschnitten erhältlich. Die Sammelschienen sind fertig abgelängt und für die versorgungsseitige Verbindung von Fehlerstromschutzschaltern (RCCB) DFS 2 bzw. DFS 4, Leitungsschutzschaltern (MCB) und FI/LS-Kombinationen (RCBO) auf der Unterseite der Geräte vorgesehen. Die in Gabelbauform ausgeführten Schienen sind in einer großen Variantenvielfalt in ein- bis vierpoliger Ausführung (zum Teil auch mit Platz für Hilfsschalter) erhältlich und zeichnen sich durch ihre zeitsparende und komfortable Verarbeitungsmöglichkeit aus. Nicht verwendete Anschlüsse können durch den Berührschutz EV-S BS abgedeckt werden.

Eigenschaften

einsetzbar zur Verbindung von Fehlerstromschutzschaltern, Leitungsschutzschaltern und FI/LS-Kombinationen, große Variantenvielfalt, hohe Zeitersparnis bei der Verdrahtung

Montageart

Die Schienen werden in die oberen oder unteren Anschlussklemmen der zu verbindenden Geräte gesteckt.

Einsatzgebiete

Sammelschienen dieser Baureihe werden in Verbindung mit RCCB, MCB und RCBO in Stromversorgungen von Wohn- und Zweckgebäuden sowie von Industrieanlagen eingesetzt.

Hinweise

Bei der Einspeisung von Leitungsschutzschaltern von oben in Kombination mit Doepke-Fehlerstromschutzschaltern sind die Verbindungsschienen EV-S G ANL (N links) bzw. EV-S G ANR (N rechts) einzusetzen.

Zubehör

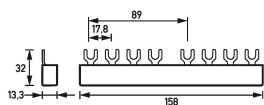
Einspeiseklemmen AS, Einspeiseblöcke ES, Berührschutzkappen

Technische Daten

Baureihe	EV-S G
geeignet für Baureihe	DRCBO 4 Typ A 40 A
Phasenanzahl	(L1, L2, L3, N, S) x 2
Anzahl Geräte anschließbar	2
Anzahl Phasen	3
Ausführung Anschluss	Gabel
Querschnitt Schiene	16 mm ²
Teilungsmaß Schiene	17,8 mm
Dielektrizitätszahl	4
Kriechstromfestigkeit	600
Bemessungsspannung (AC)	500 V
Bemessungsstrom (AC)	80 A bei 35°C
Bemessungs-kurzschlussstrom	15 kA
Bemessungsstoßspannungsfestigkeit	4,5 kV
	allgemeine Daten
Lagertemperatur	-40 °C ... 70 °C
Schienenmaterial	E-CU F25
isoliert	ja
Isoliermaterial	PC/ABS
Farbe Isolierstoff	lichtgrau
Höhe	13,3 mm

Tiefe	32 mm
Breite in Teilungseinheiten	9
Länge	158 mm
Gewicht	0,091 kg
Bauvorschriften/Normen	EN IEC 61439-1, VDE 0660-600-1

Maße



Maßzeichnung Verdrahtungsmaterial EV-S G 4+S.9.16

Diagramme

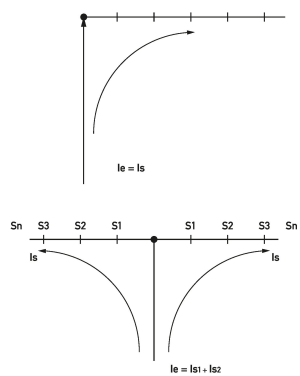


Diagramme Verdrahtungsmaterial EV-S G 4+S.9.16